

Telefónne slúchadlo (možnosť bezdrôtového slúchadla - Bluetooth® - len pri zariadení Alcatel-Lucent IP Touch 4068 Phone)

Nastavenie sklonu displeja

- **Dióda LED**
 - blikajúca zelená kontrolka prichádzajúci hovor
 - blikajúca oranžová: alarm



Konektor pre slúchadlá, zariadenie "voľné ruky" alebo reproduktor

Abecedná klávesnica

■ **Displej a tlačidlá displeja**

Obsahuje niekoľko riadkov a strán s informáciami o hovoroch a funkciách, ktoré sú prístupné cez príslušné tlačidlá v riadkoch displeja.



Ikona Presmerovanie: stlačením tlačidla priradeného tejto funkcii umožní naprogramovať alebo meniť funkciu Presmerovanie.



Zapojené slúchadlá.



Naprogramované stretnutie.



Aktivovaný tichý režim.



Prístroj zablokovaný.



Tlačidlá displeja: stlačením tlačidla na displeji sa aktivuje príslušná funkcia.

■ **Navigácia**



Tlačidlo Ok: umožňuje potvrdiť rozličné voľby a nastavenia ponúknuté pri programovaní alebo konfigurácii.



Šípka zľava doprava: umožňuje prechádzať z jednej stránky na druhú.

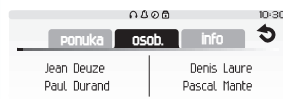


Šípka zhora nadol: umožňuje zobrazenie obsahu stránky.



Tlačidlo Späť/ Koniec: krok o úroveň vyššie (krátke stlačenie) alebo návrat na hlavnú stránku (dlhé stlačenie); počas hovoru, umožňuje prístup k rôznym stránkam (ponuka, info, ...) a návrat na stránky telefónnych služieb.

■ **Hlavné stránky**

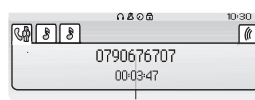


Stránka "ponuka": obsahuje všetky funkcie a aplikácie prístupné cez tlačidlá priradené označeniam.
Stránka "osob.": obsahuje tlačidlá linky a programovateľné tlačidlá rýchlej voľby.

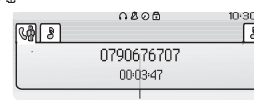
Stránka "info": obsahuje informácie o telefóne a stave funkcií: meno, číslo telefónu, počet správ, stav presmerovania, pripomienky stretnutí, ...

■ **Prezentácia hovorov**

☎ **Prichádzajúci hovor.**



☎ **Uskutočňuje sa hovor.**



🎵 **Pridržený hovor *.**



V prípade dvoch simultánnych hovorov je možné prepínať z jedného hovoru na druhý pomocou tlačidiel na displeji priradených príslušným hovorom.

Šípka zľava doprava: umožňuje prezeranie hovorov.

■ **Tlačidlá funkcií a programovateľné tlačidlá**



Tlačidlo Informácie: umožňuje získať informácie o stránke "ponuka" a naprogramovať tlačidlá stránky "osob".



Tlačidlo Odkazová schránka umožňuje prístup k rôznym službám odkazovej schránky
Blikanie tohto tlačidla oznamuje, že bola prijatá nová hlasová alebo textová správa.



Tlačidlo "Redial": umožňuje zavolať naposledy zadané číslo.



Programovateľné tlačidlo (Tlačidlá f1 a f2)
Kontrolka svieti, ak je aktivovaná príslušná funkcia.

■ **Bezdrôtové slúchadlo IP Touch Bluetooth® (K dispozícii len pri súprave Alcatel-Lucent IP Touch 4068 Phone)**

Dióda LED
Bliká na zeleno: bežná prevádzka.
Svieti na zeleno: nabíjanie slúchadla (dióda LED zhasne, keď sa slúchadlo úplne nabije).



Tlačidlá Zložiť/ Zodvihnúť a Hlasitosť/ Stlmiť:
Zložiť/Zodvihnúť: stlačením tohto tlačidla prijmete alebo ukončíte hovor.

Bliká na oranžovo: Slabá kapacita batérie alebo sa slúchadlo nachádza mimo oblasti pokrytia signálom.
Svieti na oranžovo: porucha.

Hlasitosť/Stlmiť:
- krátkym stlačením zmeníte úroveň hlasitosti slúchadla (3 úrovne).
- stlačením a podržaním zabezpečíte, že vás už druhý účastník hovoru počuť nebude.

Telefonovanie

Zobrazenie vášho telefónneho čísla

info

Číslo vášho telefónu sa zobrazí na stránke "Info".



Pomocou šípiek sa dostať na stránku Info.

Uskutočnenie hovoru



prijatie hovoru

bezdrôtové slúchadlo IP Touch Bluetooth® (Alcatel-Lucent IP Touch 4068 Phone)

voľné ruky

naprogramované tlačidlo priameho volania

priame vytácanie

Pre externé volanie voľte prístupové číslo pred číslom volaného účastníka

Prijatie hovoru



prijatie hovoru

bezdrôtové slúchadlo IP Touch Bluetooth® (Alcatel-Lucent IP Touch 4068 Phone)

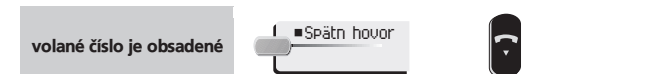
voľné ruky

stlačením tlačidla priradeného ikone "prichádzajúci hovor"

Spätné volanie



Požiadavka na spätné zavolanie v prípade, že je volané číslo obsadené



volané číslo je obsadené

Spätn hovor

ukončiť hovor

■ **Tlačidlá zvuku**



Tlačidlo ukončenia hovoru: ukončenie hovoru.



Tlačidlá "voľné ruky"/reproduktor: na uskutočnenie volania alebo prijatie hovoru bez zdvihnutia slúchadla.

- permanentné vysvietenie pri práci v režime "voľné ruky" alebo so slúchadlami (krátke stlačenie).
- blikanie pri použití reproduktora (dlhé stlačenie).

Tlačidlo Domáci telefón/ Tajné

- Prebieha hovor: stlačte toto tlačidlo, aby vás druhý účastník hovoru už nepočul.
- Prístroj v nečinnosti: stlačenie tohto tlačidla aktivuje funkciu automatického prijímania hovoru bez zdvihnutia slúchadla.



Na zvýšenie alebo zníženie hlasitosti reproduktora, slúchadla alebo zvonenia

■ **Doplnkové tlačidlá**



Telefónny prístroj môže byť vybavený doplnkovými tlačidlami. K dispozícii sú doplnkové tlačidlá programovateľné na tlačidlá funkcií, tlačidlá linky, tlačidlá rýchlej voľby ...

Umiestnenie štítkov programovateľných tlačidiel: potiahnite jazyček krytu tlačidiel k sebe a zodvihnite kryt Vložte štítk do príslušnej drážky pod blok tlačidiel a kryt opäť založte.



Na zabránenie náhodnému poškodeniu konektora telefónnej linky správne umiestnite príslušný kábel do priestoru určeného na tento účel

Počas hovoru


Vysielanie v tónovej voľbe

Počas hovoru musíte niekedy vyslať kódy v tónovej voľbe, napríklad v rámci hlasového servera, automatickej ústredne alebo záznamníka obsluhovaného na diaľku. Funkcia sa automaticky zruší s ukončením hovoru.



Volanie iného účastníka

Na volanie druhého účastníka počas hovoru.



Prepojenie hovoru

Prepojenie účastníka počas hovoru na iné číslo.



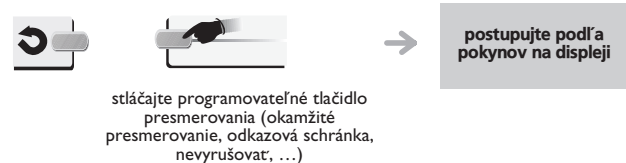
Rozhovor s dvoma účastníkmi (konferencia)

Počas hovoru s jedným účastníkom je druhý účastník pridržený.



Presmerovanie vašich volaní

Presmerovanie hovorov na iné číslo / Vaša schránka



Zruřenie všetkých presmerovaní po návrate



Hlasová pořta

Kontrola hlasovej pošty

Blikanie tohto tlačidla oznamuje, že bola prijatá nová hlasová alebo textová správa.

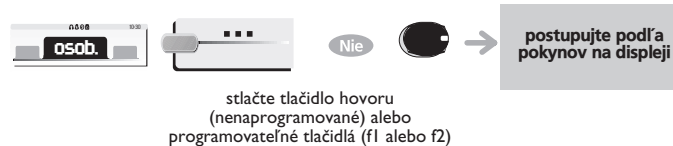


Zoznamy

Volanie účastníka podľa mena



Programovanie tlačidiel rýchlej voľby



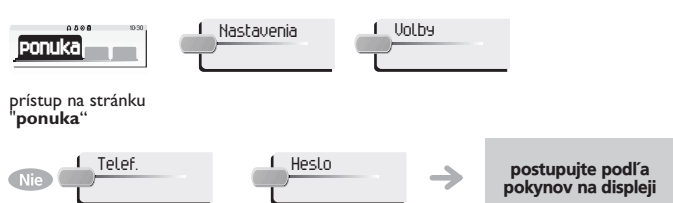
Volanie cez naprogramované tlačidlá rýchlej voľby



Osobné nastavenie prístroja

Funkcie vlastného nastavenia telefónu sú prístupné zo stránky "ponuka".

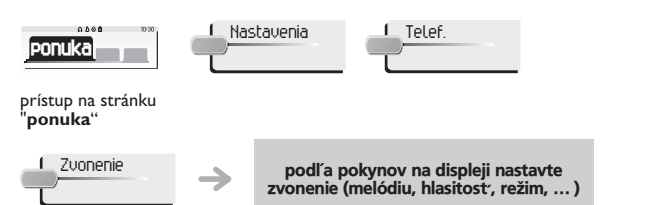
Zmena hesla



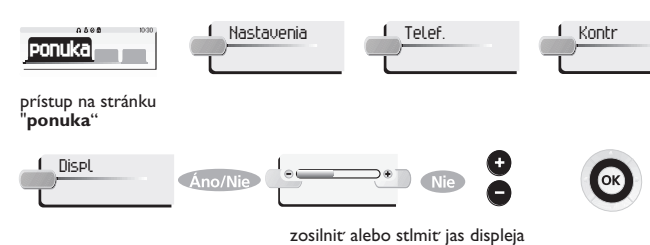
Zamknutie/ Odomknutie telefónu



Nastaviť zvonenie



Upraviť kontrast displeja Alcatel-Lucent IP Touch 4038 Phone/4039 Digital Phone



Záruka

V tomto dokumente sú opísané služby, ktoré poskytujú súpravy Alcatel-Lucent IP Touch 4038 Phone, 4039 Digital Phone a IP Touch 4068 Phone (môžu mať handset Bluetooth®) pripojené k systémom Alcatel-Lucent OmniPCX Office alebo Alcatel-Lucent OmniPCX Enterprise Communication Server. Ďalšie informácie nájdete v používateľskej príručke k súpravám Alcatel-Lucent IP Touch 4038/4068 Phone (súprava IP) alebo 4039 Digital Phone (digitálna súprava). Kontaktujte svojho inštalátora.

Upozornenie: Telefónny prístroj nesmie prísť do kontaktu s vodou. Prístroj však môžete očistiť jemne navlhčeným kúskom mäkkej látky. Nikdy nepoužívajte rozpúšťadlá, ktoré by mohli poškodiť plastový povrch prístroja. Na prístroj nikdy nestriekajte sprejové čistiace prostriedky. Oblasť reproduktora a mikrofónu slúchadla môže priťahovať kovové predmety, ktoré môžu poškodiť sluchové orgány.

Označenia nie sú zmluvne dohodnuté a môžu byť upravené. Niektoré funkcie telefónu závisia od konfigurácie systému a aktivácie softvérového kľúča.

Krajiny EÚ: my, spoločnosť **Alcatel-Lucent Enterprise**, vyhlasujeme, že produkty Alcatel-Lucent IP Touch 4038 Phone, 4039 Digital Phone a IP Touch 4068 Phone môžu byť vybavené slúchadlom Bluetooth®) spĺňajú základné požiadavky Smernice 1999/5/CE Európskeho parlamentu a Rady. Kópiu originálu tohto vyhlásenia o zhode môžete získať od vášho dodávateľa.

Alcatel-Lucent IP Touch 4068 Phone & IP Touch Bluetooth® wireless handset
Toto zariadenie využíva rádiový frekvenčný spektrum, ktorého používanie nie je zosúladené vo všetkých krajinách EÚ. Frekvenčné spektrum môže byť zdieľané s inými aplikáciami a jeho prevádzka je podmienená týmito dvomi podmienkami: (1) toto zariadenie nesmie spôsobovať škodlivé rušenie a (2) musí prijímať akékoľvek rušenie vrátane rušenia, ktoré môže spôsobovať nežiaducu prevádzku. Toto zariadenie spĺňa predpisy Triedy B časti 15 komisie FCC (Federálnej komisie pre komunikáciu) alebo normu CISPR 22. Zariadenie je navrhnuté a vyrobené tak, aby neprekračovalo limity rádiový frekvenčnej energie v jednotkách SAR (špecifický stupeň absorpcie) stanovené príslušnými krajinami. Nameraná hodnota SAR (v oblasti hlavy) je nižšia ako 0,0025 W/kg (maximálny všeobecne prijateľný limit je 1,6 W/kg).

Zber týchto produktov na konci ich životnosti sa musí vykonať selektívne.

Alcatel, Lucent, Alcatel-Lucent a logo Alcatel-Lucent sú obchodnými značkami spoločnosti Alcatel-Lucent. Všetky ostatné obchodné známky sú vlastníctvom ich príslušných majiteľov. Uvedené informácie sa môžu zmeniť bez predchádzajúceho upozornenia. Spoločnosť Alcatel-Lucent nepreberá žiadnu zodpovednosť za nepresnosti uvedené v tomto dokumente.
Copyright © 2007 Alcatel-Lucent. Všetky práva vyhradené.



3GV19006SKAB010728