





Telefónne slúchadlo




Alfanumerická klávesnica



Alcatel-Lucent IP Touch 4018 Phone


Tlačidlá zvuku

-  **Tlačidlo ukončenia hovoru** ukončenie hovoru.
-  **Tlačidlá 'voľné ruky'/reproduktor:** na uskutočnenie volania alebo prijatie hovoru bez zdvihnutia slúchadla (Alcatel-Lucent IP Touch 4008/4018 Phone).
 - permanentné vysvietenie pri práci v režime 'voľné ruky' alebo so slúchadlami (krátke stlačenie).
 - blikanie pri použití reproduktora (dlhé stlačenie).
-  **Tlačidlo Domáci telefón/ Tajné**
 - Prebieha hovor: stlačte toto tlačidlo, aby vás druhý účastník hovoru už nepočul.
 - Prístroj v nečinnosti: stlačenie tohto tlačidla aktivuje funkciu automatického prijímania hovoru bez zdvihnutia slúchadla (Nie je to dostupné v bezpečnom režime).




-  **Na zvýšenie alebo zníženie hlasitosti reproduktora, slúchadla alebo zvonenia**

Tlačidlá funkcie




-  **Tlačidlo Odkazová schránka** umožňuje prístup k rôznym službám odkazovej schránky. Blikanie tohto tlačidla oznamuje, že bola prijatá nová hlasová alebo textová správa.
-  **Tlačidlo 'Redial'** : umožňuje zavolať naposledy zadané číslo.


 **Dajte pozor na správne umiestnenie kábla v určenom priestore, aby ste predišli náhodnému poškodeniu konektora na pripojenie telefónnej linky.**

■ Navigácia

-  **Šípka zhora nadol:** umožňuje navigáciu na úvodnej stránke. Úvodná stránka obsahuje:
 - Informácie o stave zariadenia (uzamknutý prístroj, presmerovanie,...)
 - Dátum a čas
 - Funkcie programovania a konfigurácie zariadenia
-  **Tlačidlo Ok:** umožňuje potvrdiť rozličné voľby a nastavenia ponúknuté pri programovaní alebo konfigurácii.
-  **Tlačidlo Späť/ Koniec:** krok o úroveň vyššie (krátke stlačenie) alebo návrat na hlavnú stránku (dlhé stlačenie). Toto tlačidlo umožňuje taktiež opraviť zadaný znak.

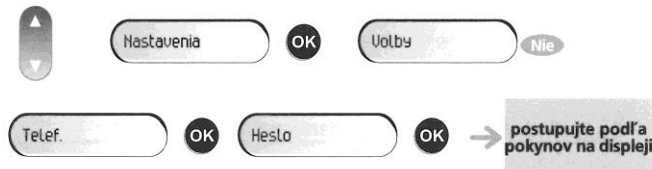
■ Tlačidlá funkcií a programovateľné tlačidlá

-  **Tlačidlo Informácie:** používa sa na získanie názvu a čísla priradeného telefónu, informácií o vopred naprogramovaných tlačidlách alebo na prístup k programovaniu alebo konfigurácii.
-  **Tlačidlo Zoznam :** Tlačidlo Zoznam je určené na prístup k osobnému zoznamu (krátke stlačenie) alebo na volanie pomocou mena (dlhé stlačenie)*.
-  **Tlačidlá naprogramovaných funkcií a programovateľné tlačidlá**
Kontrolka svieti, ak je aktivovaná príslušná funkcia.
Zoskupenie šiestich tlačidiel sa skladá:
 - z dvoch tlačidiel linky,
 - z tlačidla 'okamžité presmerovanie alebo zrušenie presmerovania',
 - z tlačidla 'konferenčný hovor',
 - z tlačidla 'prenos',
 - z priameho tlačidla hovoru určeného na naprogramovanie.
 V bezpečnom režime sú k dispozícii iba tlačidlá na prácu s linkou.

 Tento symbol označuje funkcie, ktoré sú prístupné iba v bezpečnom režime. Podľa konfigurácie telefónneho systému vašej spoločnosti sa môže telefón automaticky prepnúť do bezpečného režimu v prípade straty spojenia so systémom, aby zostala zachovaná činnosť. Viac informácií získate od inštalátora alebo správcu. Bezpečný režim je k dispozícii iba pre modely série 8 Extended Edition.

Osobné nastavenie prístroja

Zmena hesla



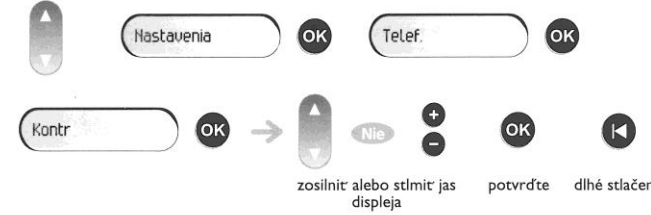
Zamknutie/ Odomknutie telefónu



Nastaviť zvonenie 

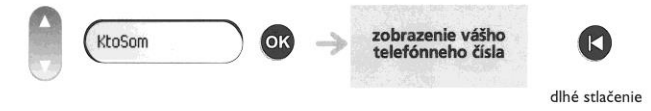


Upraviť kontrast displeja 



Telefonovanie

Zobrazenie vášho telefónneho čísla 




Uskutočnenie hovoru 



Prijatie hovoru 



Spätne volanie 



Požiadavka na spätné zavolanie v prípade, že je volané číslo obsadené

volané číslo je obsadené



Počas hovoru

V bezpečnom režime sú vypnuté vopred naprogramované funkčné tlačidlá. Ak chcete použiť tieto funkcie, použite tlačidlá MENU (PONUKA).

Vysielanie v tónovej voľbe


Počas hovoru musíte niekedy vyslať kódy v tónovej voľbe, napríklad v rámci hlasového servera, automatickej ústredne alebo záznamníka obsluhovaného na diaľku. Funkcia sa automaticky zruší s ukončením hovoru.

Počas hovoru stlačíme ## a zvolíme požadované číslo.

Telefón v bezpečnom režime je predvolene nakonfigurovaný na posielanie kódov na hlasovej frekvencii.

Volanie iného účastníka

Na volanie druhého účastníka počas hovoru. (prvý účastník je pridržený)



priame vytáčanie (nie je to dostupné v bezpečnom režime.)


tlačidlo voľnej linky

Prepojenie hovoru

Prepojenie účastníka počas hovoru na iné číslo



č. cieľovej stanice



Rozhovor s dvoma účastníkmi (konferencia)

Počas hovoru vytočíť druhého účastníka a potom zatlačiť nasledujúce tlačidlá:



Zrušenie konferenčného hovoru a návrat k prvému účastníkovi:

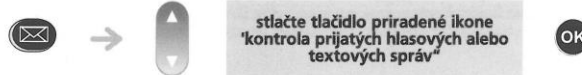


naprogramované tlačidlo 'konferenčný hovor'

Hlasová pošta

Kontrola hlasovej pošty

Blikanie tohto tlačidla oznamuje, že bola prijatá nová hlasová alebo textová správa.



postupujte podľa pokynov na displeji

Presmerovanie vašich volaní.

V bezpečnom režime sú vypnuté vopred naprogramované funkčné tlačidlá. Ak chcete použiť tieto funkcie, použite tlačidlá MENU (PONUKA).

Presmerovanie hovorov na iné číslo



stlačiť tlačidlo funkcie 'presmerovanie hovoru'

zvoľte funkciu 'zoznamy'

výber funkcie prislúchajúcej k 'okamžitému presmerovaniu'

OK

potvrďte



zvoľte funkciu 'zoznamy'

OK

stlačiť tlačidlo ok, ak sa nastavenie neuložilo automaticky*

Presmerovanie hovorov na hlasovú schránku



výber funkcie prislúchajúcej k 'okamžitému presmerovaniu do hlasovej schránky'

stlačiť tlačidlo Ok, ak sa nastavenie neuložilo automaticky*.

Zrušenie všetkých presmerovaní po návrate

Pomocou kódu: #40

Zoznamy

Niektoré funkcie v tejto časti závisia od vášho telefónneho systému. Kontaktujte inštalátora alebo správcu a požiadajte o správny návod na obsluhu. (*)

Volanie účastníka podľa mena*



dlhé stlačenie zadajte prvé písmená mena
Zadanie mena účastníka sa vykonáva v prednastavenom režime. V tomto režime je potrebné zadať každé písmeno mena jedným stlačením tlačidla príslušného písmena na klávesnici.

Naprogramovať tlačidlá osobného zoznamu



krátke stlačenie zvolte prázdny záznam v adresári (0-9)*

Zavolať cez osobný zoznam



krátke stlačenie stlačiť priamo naprogramované tlačidlo (0 až 9)

Záruka

V tomto dokumente sú opísané služby, ktoré poskytujú správy Alcatel-Lucent IP Touch 4008/4018 Phone a 4019 Digital Phone pripojené k systémom Alcatel-Lucent OmniPCX Office alebo Alcatel-Lucent OmniPCX Enterprise communication Server. Bezpečný režim je dostupný iba v prípade, ak je systém kompatibilný so štandardom SIP a je správne nakonfigurovaný. Upozornenie: Telefónny prístroj nesmie prísť do kontaktu s vodou. Prístroj však môžete očistiť jemne navlhčeným kúskom mäkkej látky. Nikdy nepoužívajte rozpúšťadlá, ktoré by mohli poškodiť plastový povrch prístroja. Na prístroj nikdy nestriekajte sprejové čistiace prostriedky. Oblasť reproduktora a mikrofónu sluchadla môže priťahovať kovové predmety, ktoré môžu poškodiť sluchové orgány.

Označenia nie sú zmluvne dohodnuté a môžu byť upravené. Niektoré funkcie telefónu závisia od konfigurácie systému a aktivácie softvérového kľúča.

Krajiny EÚ: my, spoločnosť Alcatel-Lucent Enterprise, vyhlasujeme, že produkty Alcatel-Lucent IP Touch 4008/4018 Phone a 4019 Digital Phone spĺňajú základné požiadavky Smernice 1999/5/CE Európskeho parlamentu a Rady. Kópiu originálu tohto vyhlásenia o zhode môžete získať od vášho dodávateľa.



Zber týchto produktov na konci ich životnosti sa musí vykonať selektívne. Alcatel, Lucent, Alcatel-Lucent a logo Alcatel-Lucent sú obchodnými značkami spoločnosti Alcatel-Lucent. Všetky ostatné obchodné známky sú vlastníctvom ich príslušných majiteľov. Uvedené informácie sa môžu zmeniť bez predchádzajúceho upozornenia. Spoločnosť Alcatel-Lucent nepreberá žiadnu zodpovednosť za nepresnosti uvedené v tomto dokumente.

Copyright © 2008 Alcatel-Lucent. Všetky práva vyhradené

* závisia od vášho telefónneho systému, kontaktujte zodpovedného pracovníka alebo si pozrite príslušný návod na použitie.

