

System výkonnosti.

Priemerná úroveň výkonnosti.

Vysvetlenie pojmov:

Certifikované vlaky OD – vlaky vyššej kvality

Necertifikované vlaky OD – ostatné vlaky

Zoznam vlakov OD je dohodnutý medzi ŽP a IM v Dohode o kvalite

Certifikované vlaky ND – vlaky vyššej kvality

Zoznam vlakov ND je dohodnutý medzi ŽP a IM v Dohode o kvalite

OD – osobná doprava

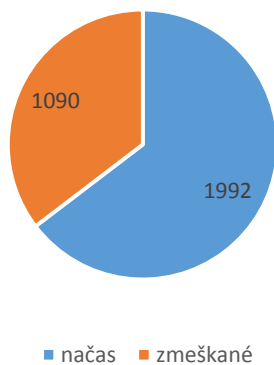
ND – nákladná doprava

IM – infraštruktúrny manažér (ŽSR)

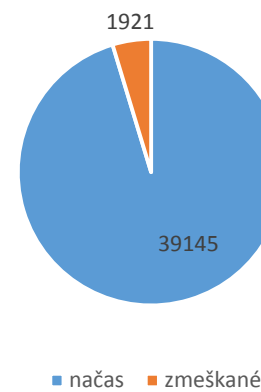
ŽP – železničný podnik

Počet vlakov rok 2014			
	OD		ND
	certifikované vlaky	necertifikované vlaky	certifikované vlaky
načas	1 992	39 145	1 784
zmeškané	1 090	1 921	2 109
celkom	3 082	41 066	3 893

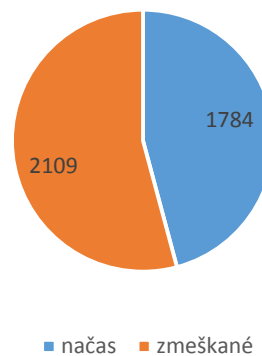
Počet certifikovaných vlakov OD rok 2014



Počet necertifikovaných vlakov OD rok 2014

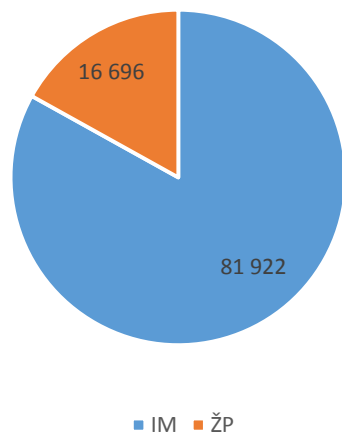


Počet certifikovaných vlakov ND rok 2014

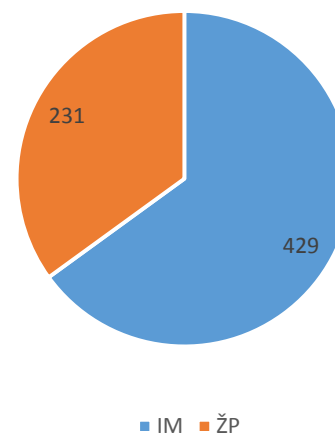


Zaplatené sankcie rok 2014 (€)		
	OD	ND
IM	81 922	429
ŽP	16 696	231

Zaplatené sankcie OD rok 2014 (€)

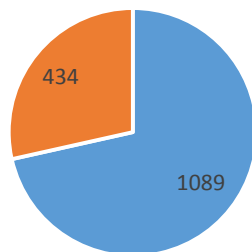


Zaplatené sankcie ND rok 2014



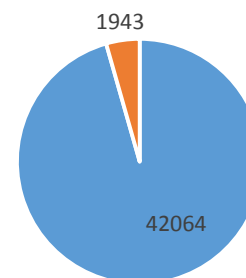
Počet vlakov rok 2015			
	OD		ND
	certifikované vlaky	necertifikované vlaky	certifikované vlaky
načas	1 089	42 064	2 047
zmeškané	434	1 943	2 736
celkom	1 523	44 007	4 783

Počet certifikovaných vlakov OD 2015



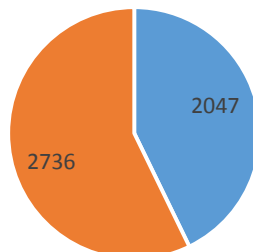
■ načas ■ zmeškané

Počet necertifikovaných vlakov OD rok 2015



■ načas ■ zmeškané

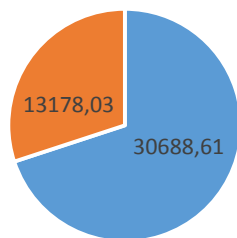
Počet certifikovaných vlakov ND rok 2015



■ načas ■ zmeškané

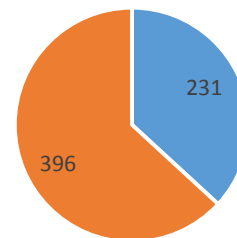
Zaplatené sankcie rok 2015 (€)		
	OD	ND
IM	30 689	231
ŽP	13 178	396

Zaplatené sankcie OD rok 2015 (€)



■ IM ■ ŽP

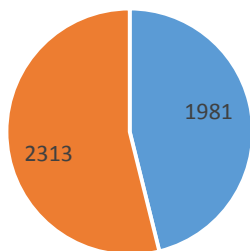
Zaplatené sankcie ND rok 2015 (€)



■ IM ■ ŽP

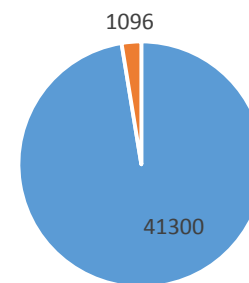
Počet vlakov rok 2016			
	OD		ND
	certifikované vlaky	necertifikované vlaky	certifikované vlaky
načas	1 981	41 300	2 075
zmeškané	2 313	1 096	2 469
celkom	4 294	42 396	4 544

Počet certifikovaných vlakov OD rok 2016



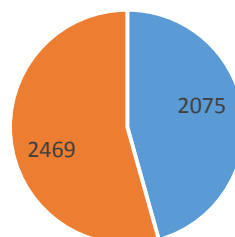
■ načas ■ zmeškané

Počet necertifikovaných vlakov OD rok 2016



■ načas ■ zmeškané

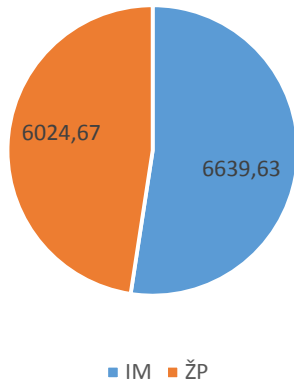
Počet certifikovaných vlakov ND rok 2016



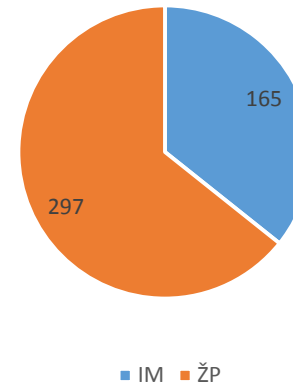
■ načas ■ zmeškané

Zaplatené sankcie rok 2016 (€)		
	OD	ND
IM	6 640	165
ŽP	6 025	297

Zaplatené sankcie OD rok 2016 (€)

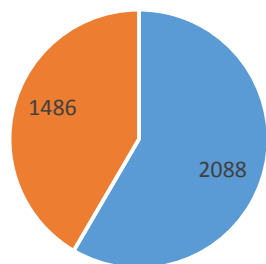


Zaplatené sankcie ND rok 2016 (€)



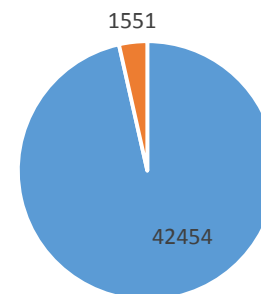
Počet vlakov rok 2017			
	OD	OD	ND
	certifikované vlaky	necertifikované vlaky	certifikované vlaky
načas	2 088	42 454	2 048
zmeškané	1 486	1 551	1 694
celkom	3 574	44 005	3 742

Počet certifikovaných vlakov OD rok 2017



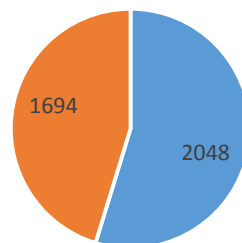
■ načas ■ zmeškané

Počet necertifikovaných vlakov OD rok 2017



■ načas ■ zmeškané

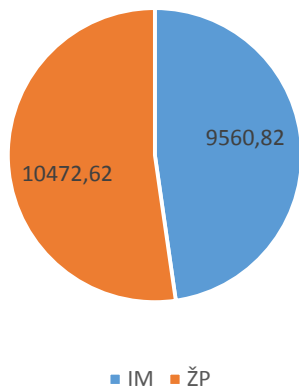
Počet certifikovaných vlakov ND rok 2017



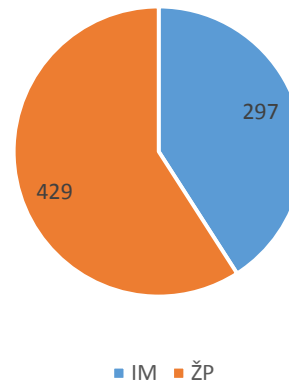
■ načas ■ zmeškané

Zaplatené sankcie rok 2017 (€)		
	OD	ND
IM	9 561	297
ŽP	10 473	429

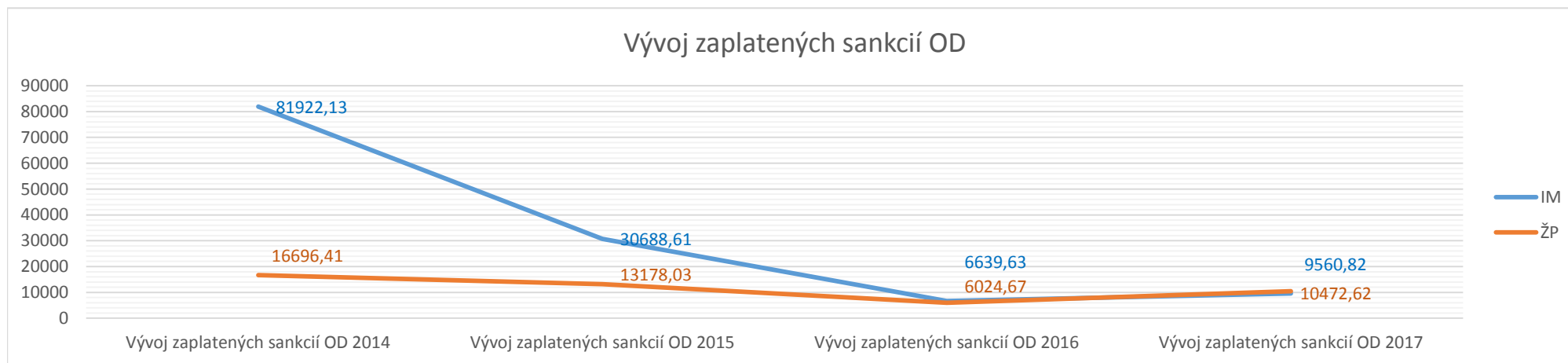
Zaplatené sankcie OD rok 2017 (€)



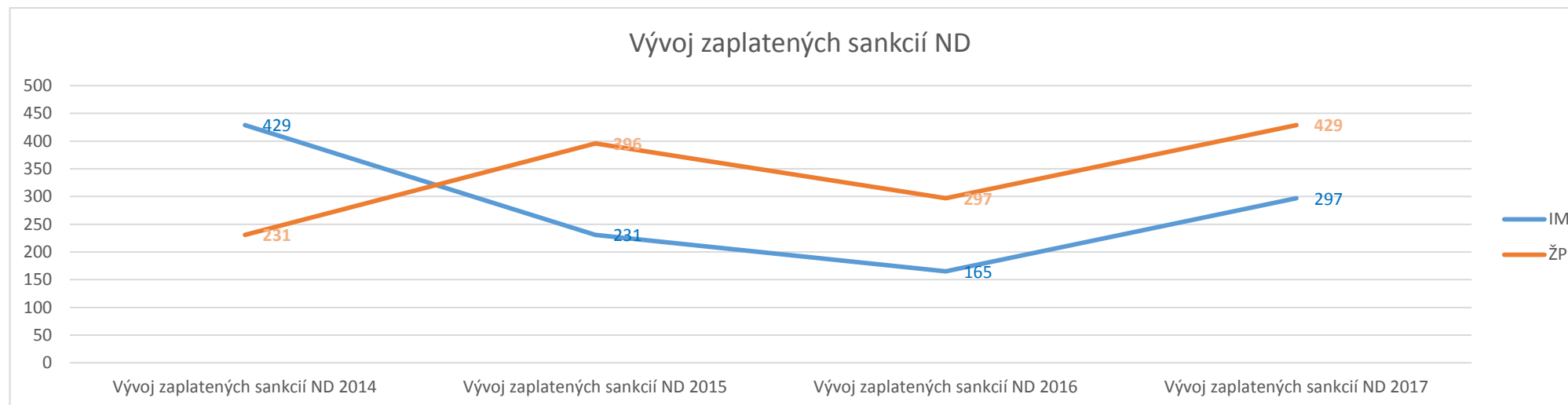
Zaplatené sankcie ND rok 2017 (€)



	Vývoj zaplacených sankcí OD			
Rok	2014	2015	2016	2017
IM	81 922	30 689	6 640	9 561
ŽP	16 696	13 178	6 025	10 473



	Vývoj zaplacených sankcí ND			
Rok	2014	2015	2016	2017
IM	429	231	165	297
ŽP	231	396	297	429



Informácia o celkovom vývoji meškania vlakov OD

Rok 2014

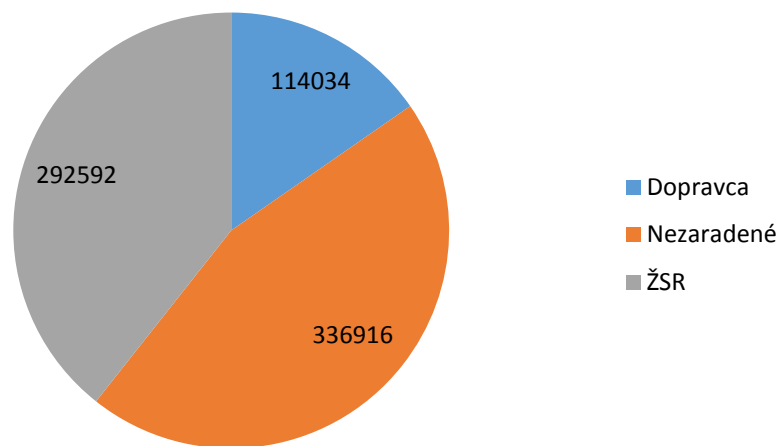
Zodp skupina	Názov meškania	Počet prípadov	Navýšené minúty
Dopravca	Čakanie na HDV	470	4 883
	Iné dôvody HDV	815	7 182
	Iné dôvody personálne dopravcu	38	603
	Iné dôvody vozňové	331	1 571
	Iné príčiny komerčné	68	128
	Mimoriadne zastavenie	730	1 781
	Nakládka a vykládka - iný	324	541
	Ostatné zariadenia dopravcu	3	10
	Poruchy HDV	6 822	65 215
	Poruchy osobných vozňov	1 055	9 476
	Prekročenie jazdných časov	15 555	21 560
	Vlakový personál (vlakvedúci, sprievodca)	656	3 143
	Vodič	353	1 631
	Zvýšená frekvencia	85 559	109 643
	Dopravca Celková hodnota	114 034	234 671
Nezaradené	Cudzí vplyv	1 803	18 194
	Čakanie na iné dopravné prostriedky	575	7 451
	Čakanie na obslužný personál	7	64
	Iné dôvody prepravné	2 445	49 199
	Iné dôvody zvláštne	127 757	159 955
	Iné železnice	12 848	128 661
	Meškanie spôsobené nasledujúcim MI	31	265
	Meškanie spôsobené nasledujúcim ŽP	124	2 613
	Meškanie spôsobené predchádzajúcim MI	8	28
	Meškanie spôsobené predchádzajúcim ŽP	51	460
	Nedostatky v naložení tovaru	5	6
	Nehodové udalosti	1 388	28 245
	Neplánovaná zostava vlaku	91	2 212
	Obrat	10 596	95 326
	Ostatný personál prepravnej služby	1	1
Personál vozňovej služby	1	1	

Zodp skupina	Názov meškania	Počet prípadov	Navýšené minúty
Nezaradené	Prípoj	69 164	454 772
	Príprava	1	4
	Sled vlakov	107 843	422 680
	Štátne orgány	172	1 357
	Štrajk zamestnancov	1	37
	Vplyv počasia	2 004	14 759
	Nezaradené Celková hodnota	336 916	1 386 290
ŽSR	Ďalšie šetrenie je potrebné	60	211
	Dopravný personál ŽSR v dopravniach	1 926	2 438
	Iné dôvody dopravné	116	1 006
	Iné dôvody personálne ŽSR	7	40
	Iné dôvody stavebné	1 864	6 319
	Iné príčiny týkajúce sa prevádzkového plánovania a riadenia	660	1 500
	Iné technické dôvody	13	54
	Mimoriadnosť pri stavebných prácach	61	376
	Ostatné zariadenia ŽSR	4	11
	Oznamovacie zariadenia	78	481
	Plánovaná zmena GVD	84	398
	Plánovaná zostava vlaku	6	27
	Poruchy iných vozidiel	4	12
	Posunovacie čaty	6	13
	Prekročenie jazdných časov	162 795	252 393
	Priestupné zabezpečovacie zariadenia	4 130	9 509
	Príprava	7 923	9 326
	Sled vlakov	99 117	389 713
	Zabezpečovacie zariadenia	6 501	32 077
	Zariadenia elektrickej trakcie	6 998	28 688
Železničné stavby	1	1	
Železničný zvršok	238	1 571	
ŽSR Celková hodnota	292 592	736 164	
Celková hodnota		743 542	2 357 125

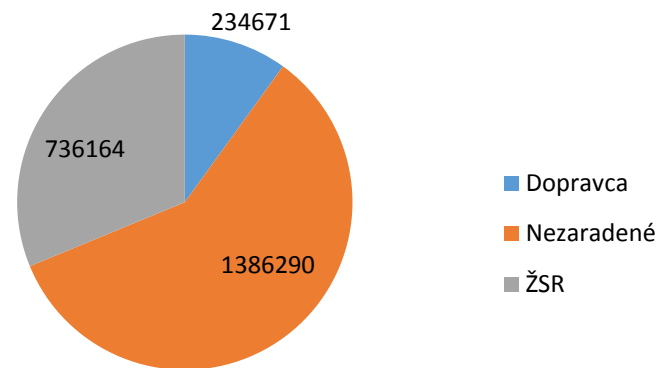
	Počet prípadov
Dopravca	114 034
Nezaradené	336 916
ŽSR	292 592

	Navýšené minúty
Dopravca	234 671
Nezaradené	1 386 290
ŽSR	736 164

Počet prípadov



Navýšené minúty



Rok 2015

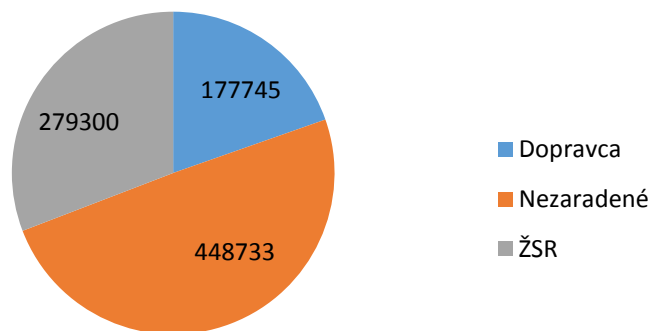
Zodp skupina	Názov meškania	Počet prípadov	Navýšené minúty
Dopravca	Čakanie na HKV	472	5 304
	Iné dôvody HKV	545	6 147
	Iné dôvody personálne dopravcu	25	292
	Iné dôvody vozňové	350	1 841
	Iné príčiny komerčné	82	169
	Mimoriadne zastavenie	1 125	2 730
	Nakládka a vykládka - iný	375	599
	Ostatné zariadenia dopravcu	2	15
	Poruchy HKV	8 228	74 879
	Poruchy osobných vozňov	1 389	12 053
	Prekročenie jazdných časov	20 942	30 260
	Príprava	1 586	10 247
	Rušňovodič	468	3 074
	Sprevádzajúci personál (vlakvedúci, sprievodca)	653	2 971
	Zvýšená frekvencia	141 503	182 492
	Dopravca Celková hodnota	177 745	333 073
	Nezaradené	Cudzí vplyv	2 480
Čakanie na iné dopravné prostriedky		204	3 344
Čakanie na obslužný personál		5	20
Iné dôvody prepravné		2 056	41 602
Iné dôvody zvláštne		175 965	208 983
Iné železnice		15 277	177 421
Meškanie spôsobené nasledujúcim MI		37	305
Meškanie spôsobené nasledujúcim ŽP		101	2 066
Meškanie spôsobené predchádzajúcim MI		15	939
Meškanie spôsobené predchádzajúcim ŽP		24	427
Nedostatky v naložení tovaru		4	4
Nehodové udalosti		1 436	31 347
Neplánovaná zostava vlaku		141	2 229
Obrat		14 001	135 534
Ostatný personál prepravnej služby		2	5
Personál vozňovej služby		1	3
Poruchy nákladných vozňov		2	47
Prípoj	84 953	565 276	

Zodp skupina	Názov meškania	Počet prípadov	Navýšené minúty
Nezaradené	Príprava	3	4
	Sled vlakov	147 787	589 882
	Štátne orgány	234	2 027
	Štrajk zamestnancov	3	9
	Vplyv počasia	4 002	26 981
	Nezaradené Celková hodnota	448 733	1 816 970
ŽSR	Ďalšie šetrenie je potrebné	26	209
	Dopravný personál ŽSR v dopravniach	2 789	3 624
	Iné dôvody dopravné	169	1 504
	Iné dôvody personálne ŽSR	343	669
	Iné dôvody stavebné	1 562	6 274
	Iné príčiny týkajúce sa prevádzkového plánovania a riadenia	926	2 488
	Iné technické dôvody	14	83
	Mimoriadnosť pri stavebných prácach	25	192
	Ostatné zariadenia ŽSR	2	3
	Oznamovacie zariadenia	59	243
	Plánovaná zmena GVD	48	223
	Plánovaná zostava vlaku	18	79
	Poruchy iných vozidiel	4	13
	Posunovacie čaty	8	44
	Prekročenie jazdných časov	204 182	326 821
	Priecestné zabezpečovacie zariadenia	5 696	13 157
	Príprava	764	1 233
	Sled vlakov	41 305	165 308
	Zabezpečovacie zariadenia	11 018	40 238
	Zariadenia elektrickej trakcie	9 875	46 184
Železničné stavby	2	3	
Železničný zvršok	465	2 610	
ŽSR Celková hodnota	279 300	611 202	
Celková hodnota		905 778	2 761 245

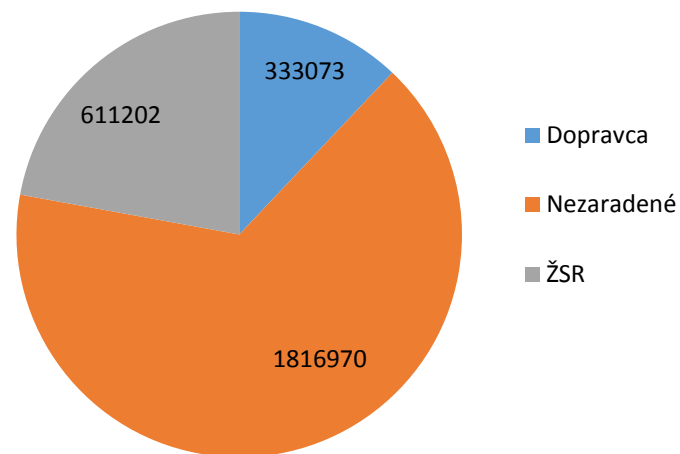
	Počet případů
Dopravca	177 745
Nezaradené	448 733
ŽSR	279 300

	Navýšené minuty
Dopravca	333 073
Nezaradené	1 816 970
ŽSR	611 202

Počet případů



Navýšené minuty



Rok 2016

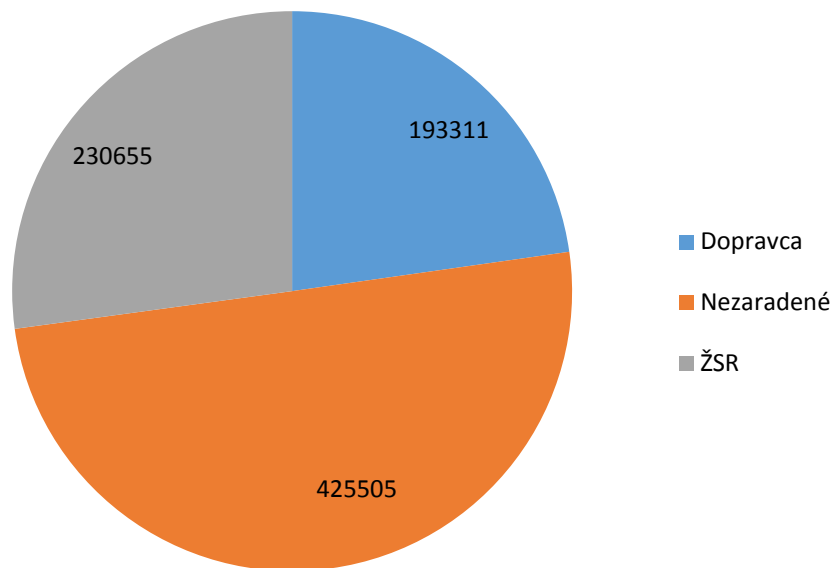
Zodp skupina	Názov meškania	Počet prípadov	Navýšené minúty
Dopravca	Čakanie na HKV	471	5 590
	Iné dôvody HKV	622	5 900
	Iné dôvody personálne dopravcu	28	363
	Iné dôvody vozňové	370	1 803
	Iné príčiny komerčné	90	154
	Mimoriadne zastavenie	1 505	5 027
	Nakládka a vykládka - iný	426	667
	Ostatné zariadenia dopravcu	2	5
	Poruchy HKV	7 874	74 667
	Poruchy osobných vozňov	1 397	12 330
	Prekročenie jazdných časov	37 325	51 996
	Príprava	2 609	14 379
	Rušňovodič	365	2 282
	Sprevádzajúci personál (vlakvedúci, sprievodca)	644	2 569
	Zvýšená frekvencia	139 583	174 663
	Dopravca Celková hodnota	193 311	352 395
Nezaradené	Cudzí vplyv	2 200	26 898
	Čakanie na iné dopravné prostriedky	284	1 417
	Čakanie na obslužný personál	1	8
	Iné dôvody prepravné	1 756	33 937
	Iné dôvody zvláštne	185 697	225 222
	Iné železnice	14 620	145 334
	Meškanie spôsobené nasledujúcim MI	24	165
	Meškanie spôsobené nasledujúcim ŽP	118	2 035
	Meškanie spôsobené predchádzajúcim MI	2	15
	Meškanie spôsobené predchádzajúcim ŽP	19	399
	Nedostatky v naložení tovaru	1	2
	Nehodové udalosti	945	22 159
	Neplánovaná zostava vlaku	108	1 550
	Obrat	11 276	98 146
	Prípoj	68 956	407 967
	Príprava	3	4
	Sled vlakov	136 764	510 243
Štátne orgány	97	687	

Zodp skupina	Názov meškania	Počet prípadov	Navýšené minúty
Nezaradené	Vplyv počasia	2 634	20 701
	Nezaradené Celková hodnota	425 505	1 496 889
ŽSR	Ďalšie šetrenie je potrebné	9	39
	Dopravný personál ŽSR v dopravných	3 336	4 299
	Iné dôvody dopravné	92	870
	Iné dôvody personálne ŽSR	48	150
	Iné dôvody stavebné	3 359	8 901
	Iné príčiny týkajúce sa prevádzkového plánovania a riadenia	731	2 325
	Iné technické dôvody	3	18
	Mimoriadnosť pri stavebných prácach	47	763
	Ostatný technický personál	2	7
	Oznamovacie zariadenia	20	90
	Plánovaná zmena GVD	52	120
	Plánovaná zostava vlaku	1	1
	Poruchy iných vozidiel	1	17
	Posunovacie čaty	5	12
	Prekročenie jazdných časov	160 650	237 647
	Priecestné zabezpečovacie zariadenia	3 728	8 519
	Príprava	1 385	1 850
	Sled vlakov	42 254	150 407
	Zabezpečovacie zariadenia	7 361	25 827
	Zariadenia elektrickej trakcie	7 025	34 243
Železničné stavby	1	4	
Železničný zvršok	545	2 680	
ŽSR Celková hodnota	230 655	478 789	
Celková hodnota		849 472	2 328 074

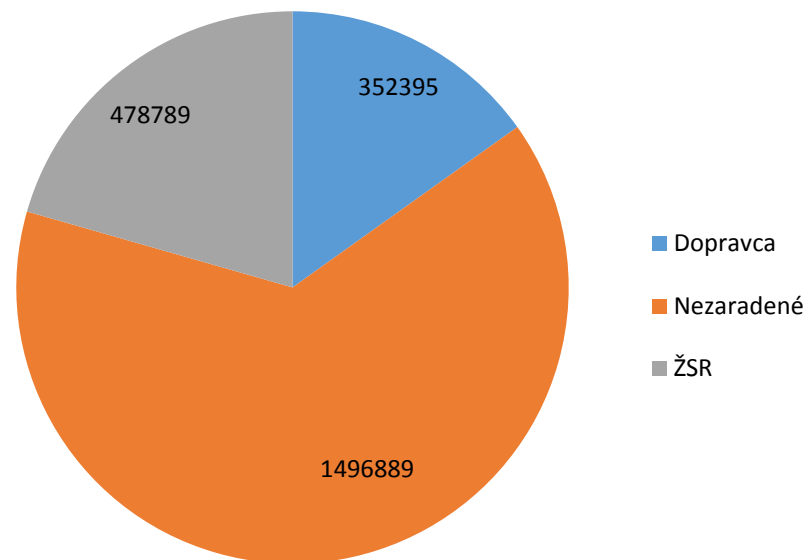
	Počet případů
Dopravca	193 311
Nezaradené	425 505
ŽSR	230 655

	Navýšené minuty
Dopravca	352 395
Nezaradené	1 496 889
ŽSR	478 789

Počet případů



Navýšené minuty



Rok 2017

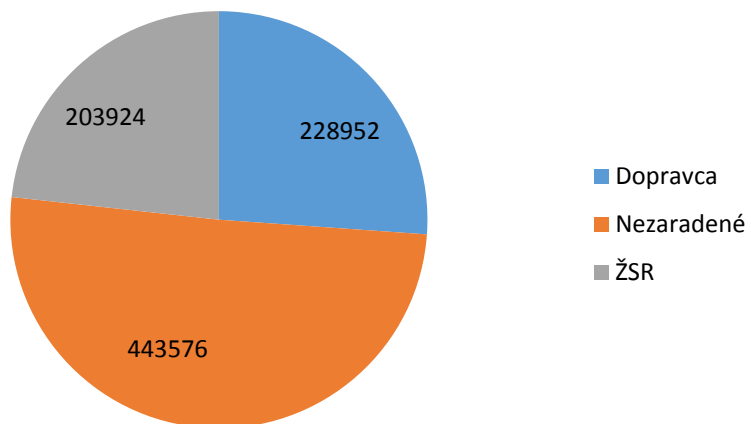
Zodp skupina	Názov meškania	Počet prípadov	Navýšené minúty
Dopravca	Čakanie na HKV	1 024	12 137
	Iné dôvody HKV	1 139	12 880
	Iné dôvody personálne dopravcu	134	733
	Iné dôvody vozňové	324	2 115
	Iné príčiny komerčné	68	153
	Mimoriadne zastavenie	1 756	6 772
	Nakládka a vykládka - iný	431	640
	Ostatné zariadenia dopravcu	11	86
	Poruchy HKV	11 594	83 870
	Poruchy osobných vozňov	1 707	16 149
	Prekročenie jazdných časov	55 544	74 565
	Príprava	2 637	19 841
	Rušňovodič	476	3 076
	Sprevádzajúci personál (vlakvedúci, sprievodca)	538	2 888
	Zvýšená frekvencia	151 569	198 548
	Dopravca Celková hodnota	228 952	434 453
	Nezaradené	Cudzí vplyv	2 713
Čakanie na iné dopravné prostriedky		434	2 178
Čakanie na obslužný personál		1	2
Iné dôvody prepravné		2 542	48 985
Iné dôvody zvláštne		179 014	214 545
Iné železnice		15 629	154 092
Meškanie spôsobené nasledujúcim MI		22	211
Meškanie spôsobené nasledujúcim ŽP		130	2 095
Meškanie spôsobené predchádzajúcim MI		3	7
Meškanie spôsobené predchádzajúcim ŽP		13	129
Nehodové udalosti		1 018	22 675
Neplánovaná zostava vlaku		156	2 544
Obrat		12 948	119 477
Prípoj		72 729	450 163
Sled vlakov		151 952	594 424
Štátne orgány		105	1 516
Štrajk zamestnancov		1	1
Vplyv počasia	4 166	31 521	

Zodp skupina	Názov meškania	Počet prípadov	Navýšené minúty
Nezaradené	Nezaradené Celková hodnota	443 576	1 673 771
ŽSR	Ďalšie šetrenie je potrebné	6	25
	Dopravný personál ŽSR v dopravniciach	3 292	4 351
	Iné dôvody dopravné	140	2 576
	Iné dôvody personálne ŽSR	7	127
	Iné dôvody stavebné	1 120	4 735
	Iné príčiny týkajúce sa prevádzkového plánovania a riadenia	817	2 608
	Iné technické dôvody	5	28
	Mimoriadnosť pri stavebných prácach	39	220
	Ostatné zariadenia ŽSR	3	7
	Oznamovacie zariadenia	34	128
	Plánovaná zmena GVD	18	60
	Plánovaná zostava vlaku	5	13
	Posunovacie čaty	13	111
	Prekročenie jazdných časov	142 100	243 495
	Priecestné zabezpečovacie zariadenia	2 582	6 024
	Príprava	2 921	3 630
	Sled vlakov	37 846	175 761
	Zabezpečovacie zariadenia	5 953	25 477
	Zariadenia elektrickej trakcie	6 529	29 944
	Železničné stavby	3	8
Železničný zvršok	491	3 529	
ŽSR Celková hodnota	203 924	502 857	
Celková hodnota		876 452	2 611 081

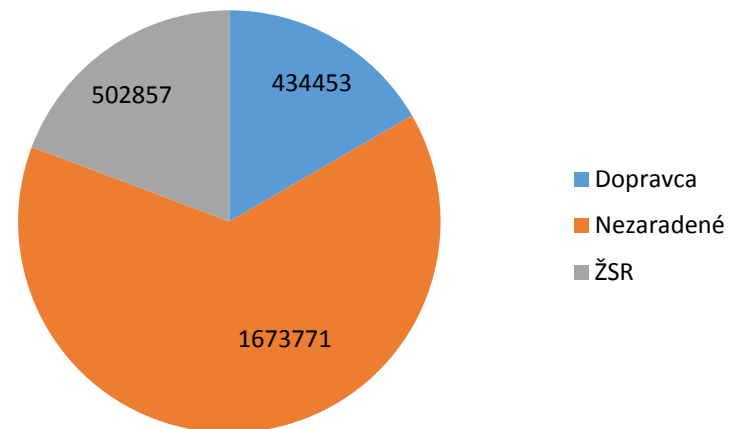
	Počet případů
Dopravca	228 952
Nezaradené	443 576
ŽSR	203 924

	Navýšené minuty
Dopravca	434 453
Nezaradené	1 673 771
ŽSR	502 857

Počet případů

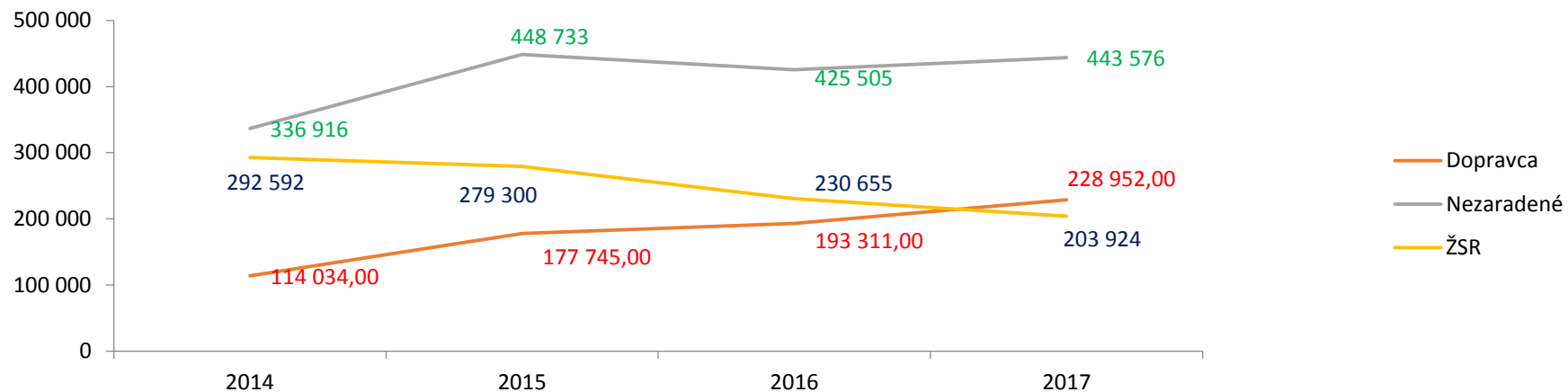


Navýšené minuty



Porovnanie vývoja rokov 2014- 2017

Rok	Počet prípadov			
	2014	2015	2016	2017
Dopravca	114 034	177 745	193 311	228 952
Nezaradené	336 916	448 733	425 505	443 576
ŽSR	292 592	279 300	230 655	203 924



Rok	Navýšené minúty			
	2014	2015	2016	2017
Dopravca	234 671	333 073	352 395	434 453
Nezaradené	1 386 290	1 816 970	1 496 889	1 673 771
ŽSR	736 164	611 202	478 789	502 857

