

System výkonosti.

Priemerná úroveň výkonosti.

Vysvetlenie pojmov:

Certifikované vlaky OD – vlaky vyššej kvality

Necertifikované vlaky OD – ostatné vlaky

Zoznam vlakov OD je dohodnutý medzi ŽP a IM v Dohode o kvalite

Certifikované vlaky ND – vlaky vyššej kvality

Zoznam vlakov ND je dohodnutý medzi ŽP a IM v Dohode o kvalite

OD – osobná doprava

ND – nákladná doprava

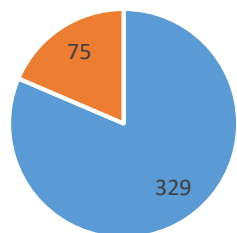
IM – infraštruktúrny manažér (ŽSR)

ŽP – železničný podnik

Počet vlakov rok 2021

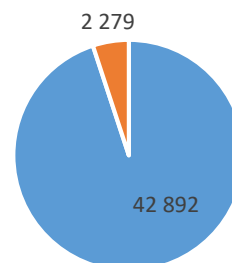
	OD		ND
	certifikované vlaky	necertifikované vlaky	certifikované vlaky
načas	329	42 892	1 777
zmeškané	75	2 279	1 338
celkom	404	45 171	3 115

počet certifikovaných vlakov OD rok 2021



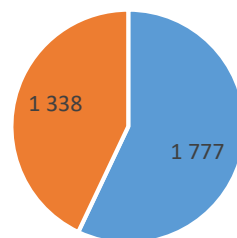
■ načas ■ zmeškané

počet necertifikovaných vlakov OD rok 2021



■ načas ■ zmeškané

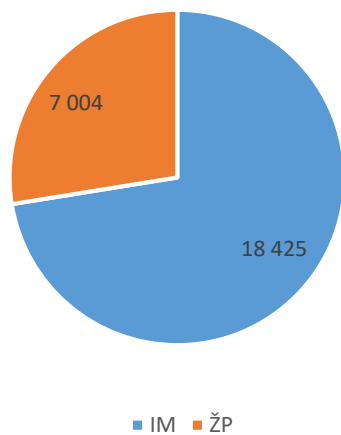
počet certifikovaných vlakov ND rok 2021



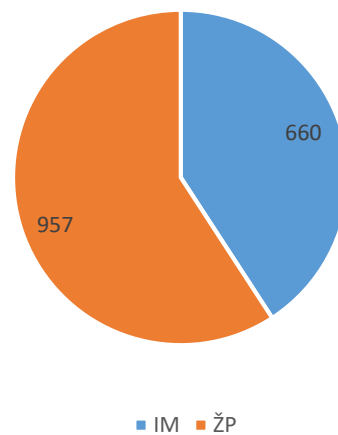
■ načas ■ zmeškané

Zaplatené sankcie rok 2021 (€)		
	OD	ND
IM	18 425	660
ŽP	7 004	957

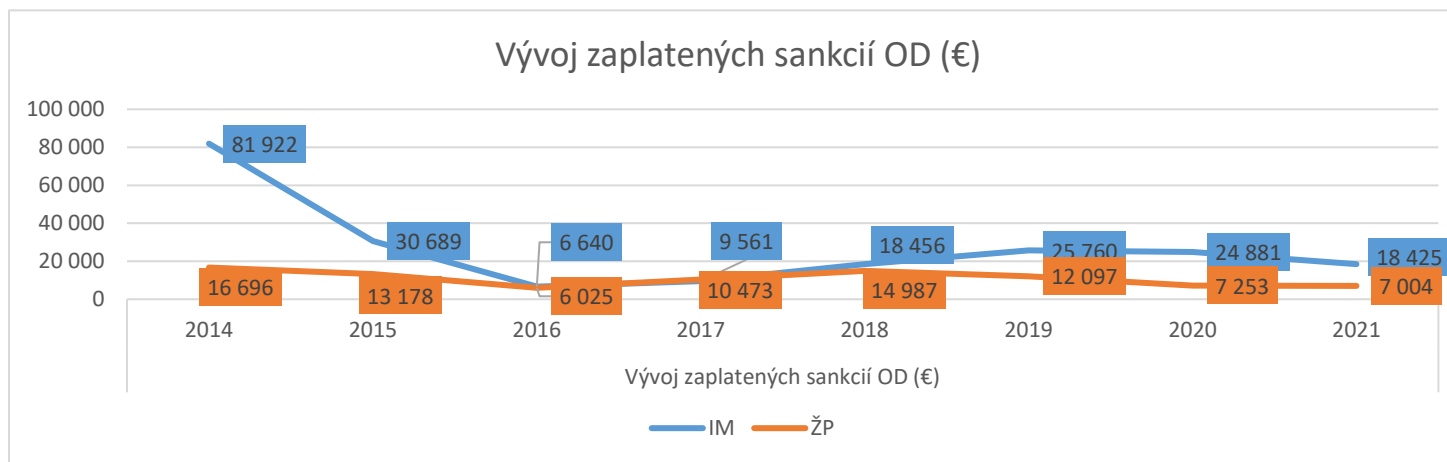
zaplatené sankcie OD rok 2021 (€)



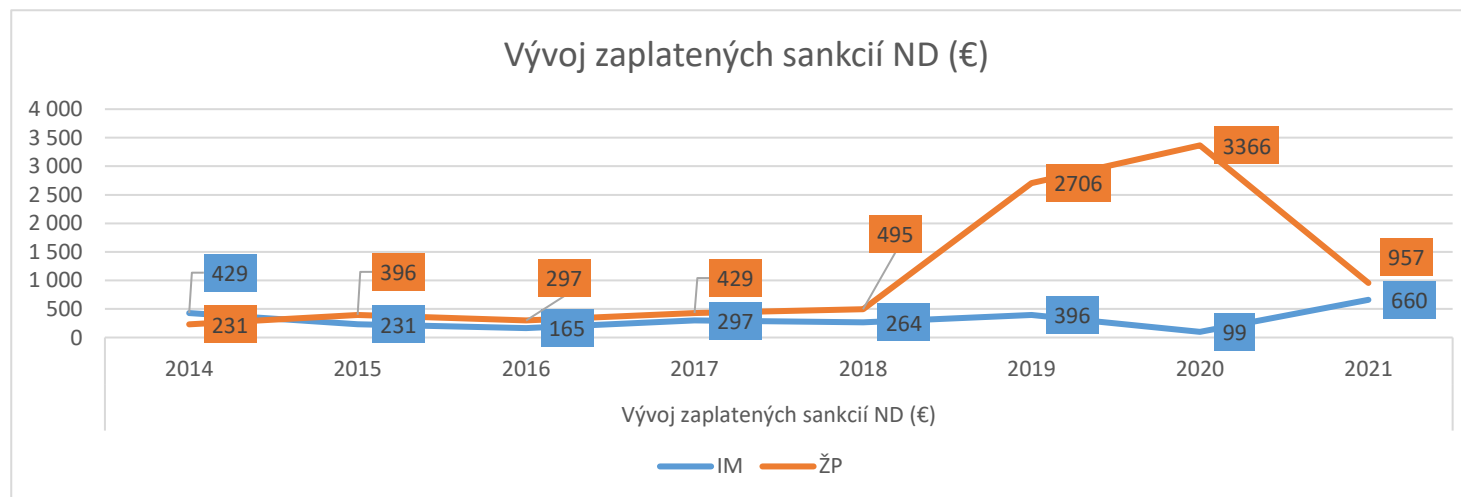
zaplatené sankcie ND rok 2021 (€)



Vývoj zaplacených sankcí OD (€)								
Rok	2014	2015	2016	2017	2018	2019	2020	2021
IM	81 922	30 689	6 640	9 561	18 456	25 760	24 881	18 425
ŽP	16 696	13 178	6 025	10 473	14 987	12 097	7 253	7 004



Vývoj zaplacených sankcí ND (€)								
Rok	2014	2015	2016	2017	2018	2019	2020	2021
IM	429	231	165	297	264	396	99	660
ŽP	231	396	297	429	495	2706	3366	957



Informácia o celkovom vývoji meškania vlakov OD

Rok 2021

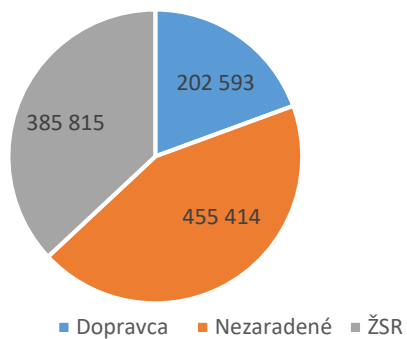
Zodp skupina	Názov meškania	Počet prípadov	Navýšené minúty
Dopravca	Čakanie na hnacie vozidlo	533	7490
	Iné dôvody hnacích vozidiel	440	5502
	Iné dôvody personálne - dopravca	54	905
	Iné dôvody vozňové	267	1550
	Iné príčiny komerčné	90	230
	Mimoriadne zastavenie	2602	8705
	Nakládka a vykládka - iné	392	580
	Ostatné zariadenia - dopravca	13	84
	Poruchy hnacích vozidiel	6744	76586
	Poruchy osobných vozňov	1287	11073
	Prekročenie jazdných časov	56022	72793
	Príprava	2303	21870
	Vlakové čaty (vlakvedúci, sprievodca)	402	3424
	Vodič	629	4930
	Zvýšená frekvencia	130815	160353
	Dopravca Celková hodnota	202 593	376 075
Nezaradené	Cudzí vplyv	4255	33023
	Iné dôvody prepravné	1620	29324
	Iné dôvody zvláštne	175447	202769
	Iné železnice	16045	152516
	Meškanie spôsobené ďalším MI (su)	32	592
	Meškanie spôsobené predchádzajú	18	108
	Meškanie, ktoré spôsobil nasledujú	68	1492
	Meškanie, ktoré zapríčinil predošlý	4	11
	Nehodové udalosti	1773	39551
	Neplánovaná zostava vlaku	33	167
	Obrat	17930	169563
	Prípoj	71435	487494
	Štátne orgány	144	1456
	Vplyv počasia	5298	37376
	Sled vlakov n	95922	403688
	Sled vlakov z	65390	265731
	Nezaradené Celková hodnota	455 414	1 824 861

Zodp skupina	Názov meškania	Počet prípadov	Navýšené minúty
ŽSR	Ďalšie šetrenie je potrebné	2	7
	Dopravný personál ŽSR v dopravníctve	3300	4289
	Iné dôvody dopravné	81	1247
	Iné dôvody stavebné	4133	19064
	Iné príčiny týkajúce sa prevádz. plánu	1125	3885
	Mimoriadnosť pri stavebných prácach	61	511
	Ostatné zariadenia - ŽSR	1	3
	Oznamovacie zariadenia	23	64
	Plánovaná zostava vlaku	6	37
	Poruchy iných vozidiel	1	3
	Posunovacie čaty	3	14
	Prekročenie jazdných časov	268125	481018
	Priecestné zabezpečovacie zariadenia	5352	10727
	Príprava	9004	14790
	Zabezpečovacie zariadenia	6762	31400
	Zariadenia elektrickej trakcie	8564	36958
	Železničné stavby	1426	2466
	Železničný zvršok	1476	5203
	Sled vlakov v	76370	267364
	ŽSR	Celková hodnota	385 815
Celková hodnota		1 043 822	3 079 986

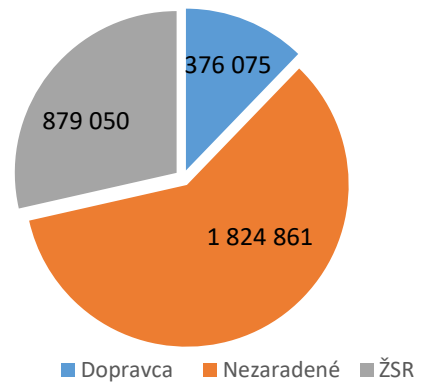
	Počet prípadov
Dopravca	202 593
Nezaradené	455 414
ŽSR	385 815

	Navýšené minúty
Dopravca	376 075
Nezaradené	1 824 861
ŽSR	879 050

Počet prípadov

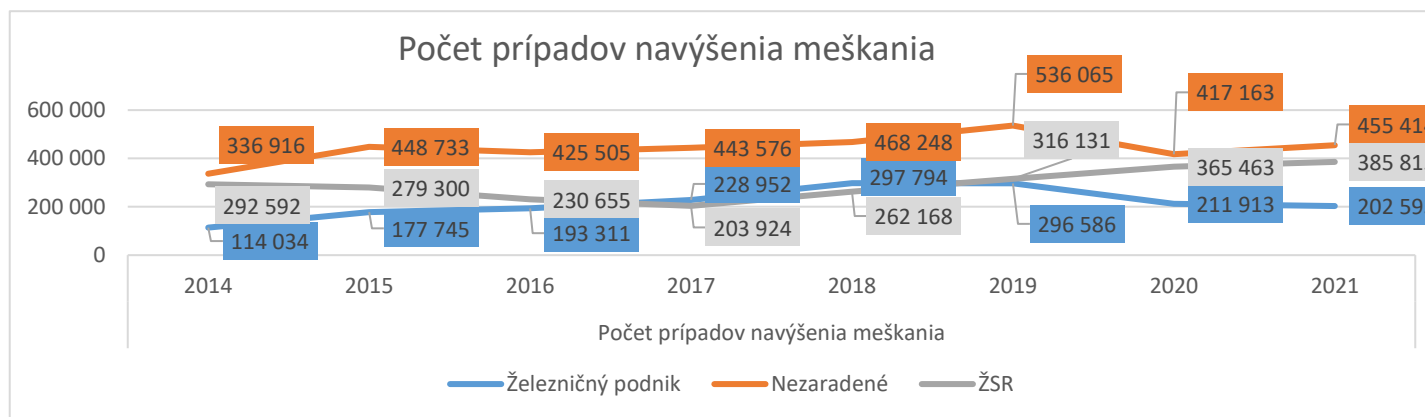


Navýšenie minút



Porovnanie vývoja rokov 2014 - 2021

	Počet prípadov navýšenia meškania							
Rok	2014	2015	2016	2017	2018	2019	2020	2021
Železničný podnik	114 034	177 745	193 311	228 952	297 794	296 586	211 913	202 593
Nezaradené	336 916	448 733	425 505	443 576	468 248	536 065	417 163	455 414
ŽSR	292 592	279 300	230 655	203 924	262 168	316 131	365 463	385 815



	Navýšené minúty meškania							
Rok	2014	2015	2016	2017	2018	2019	2020	2021
Železničný podnik	234 671	333 073	352 395	434 453	522 350	523 087	374 371	376 075
Nezaradené	1 386 290	1 816 970	1 496 889	1 673 771	1 922 617	2 228 582	1 611 959	1 824 861
ŽSR	736 164	611 202	478 789	502 857	579 193	701 846	799 683	879 050

