

# **System výkonosti.**

## **Priemerná úroveň výkonosti.**

Vysvetlenie pojmov:

Certifikované vlaky OD – vlaky vyššej kvality

Necertifikované vlaky OD – ostatné vlaky

Zoznam vlakov OD je dohodnutý medzi ŽP a IM v Dohode o kvalite

Certifikované vlaky ND – vlaky vyššej kvality

Zoznam vlakov ND je dohodnutý medzi ŽP a IM v Dohode o kvalite

OD – osobná doprava

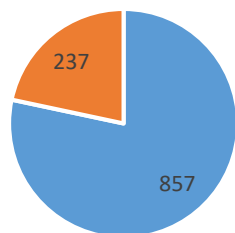
ND – nákladná doprava

IM – infraštruktúrny manažér (ŽSR)

ŽP – železničný podnik

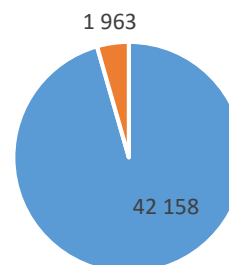
Počet vlakov rok 2020			
	OD		ND
	certifikované vlaky	necertifikované vlaky	certifikované vlaky
načas	857	42 158	2 143
zmeškané	237	1 963	1 043
celkom	1 094	44 121	3 186

počet certifikovaných vlakov OD rok 2020



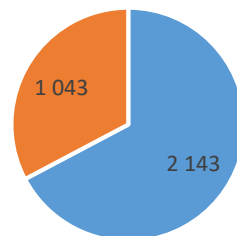
■ načas ■ zmeškané

počet necertifikovaných vlakov OD rok 2020



■ načas ■ zmeškané

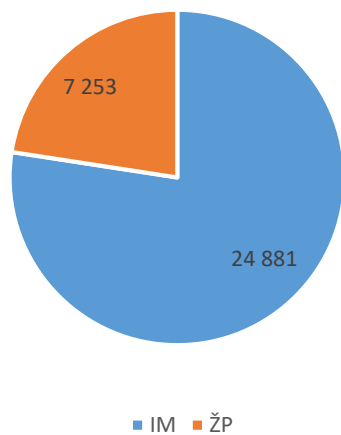
počet certifikovaných vlakov ND rok 2020



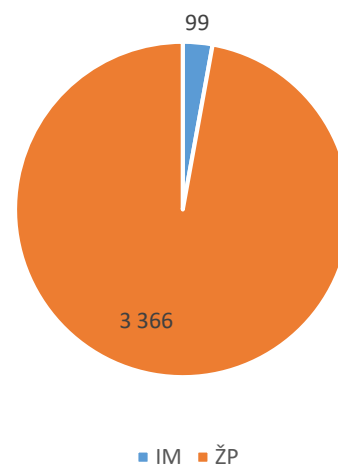
■ načas ■ zmeškané

Zaplatené sankcie rok 2020 (€)		
	OD	ND
IM	24 881	99
ŽP	7 253	3 366

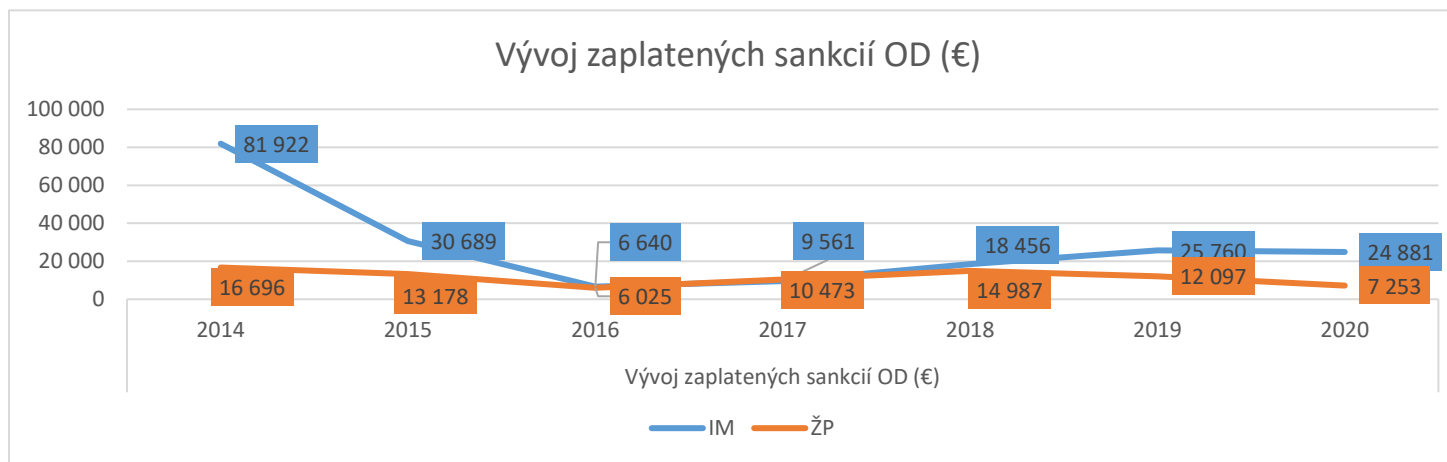
zaplatené sankcie OD rok 2020 (€)



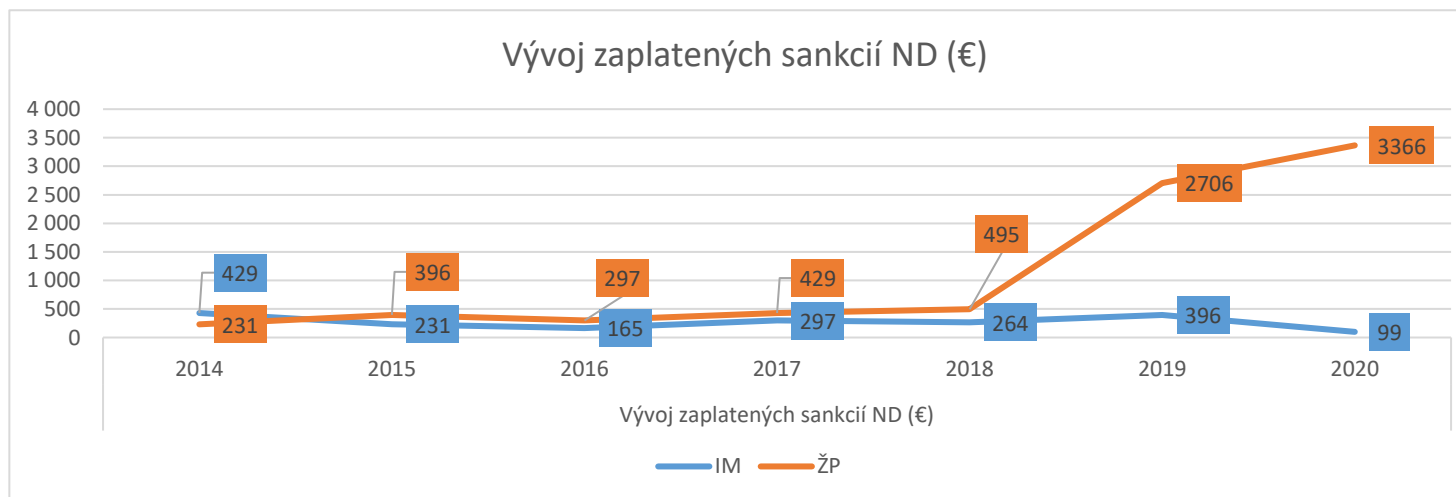
zaplatené sankcie ND rok 2020 (€)



Vývoj zaplacených sankcí OD (€)							
Rok	2014	2015	2016	2017	2018	2019	2020
IM	81 922	30 689	6 640	9 561	18 456	25 760	24 881
ŽP	16 696	13 178	6 025	10 473	14 987	12 097	7 253



Vývoj zaplacených sankcí ND (€)							
Rok	2014	2015	2016	2017	2018	2019	2020
IM	429	231	165	297	264	396	99
ŽP	231	396	297	429	495	2706	3366



## Informácia o celkovom vývoji meškania vlakov OD

**Rok 2020**

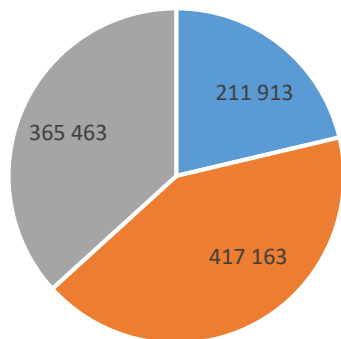
Zodp skupina	Názov meškania	Počet prípadov	Navýšené minúty
<b>ŽP</b>	Príprava	209	780
	Iné príčiny komerčné	77	171
	Zvýšená frekvencia	135842	165745
	Mimoriadne zastavenie	1559	6918
	Nakládka a vykládka - iné	546	829
	Príprava	164	841
	Prekročenie jazdných časov	60299	75747
	Čakanie na hnacie vozidlo	656	7977
	Poruchy hnacích vozidiel	6387	66665
	Iné dôvody hnacích vozidiel	735	7192
	Príprava	2612	20813
	Prekročenie jazdných časov	214	345
	Poruchy osobných vozňov	1176	10068
	Iné dôvody vozňové	270	1563
	Ostatné zariadenia - dopravca	13	71
	Vodič	744	5231
	Vlakové čaty (vlakvedúci, sprievodca)	368	2939
	Iné dôvody personálne - dopravca	42	476
	<b>Doprovca Celková hodnota</b>	<b>211 913</b>	<b>374 371</b>
Zodp skupina	Názov meškania	Počet prípadov	Navýšené minúty
<b>Nezaradené</b>	Sled vlakov	89370	359329
	Sled vlakov	58336	225927
	Prípoj	63879	425330
	Obrat	17544	158847
	Neplánovaná zostava vlaku	55	212
	Iné dôvody prepravné	1285	23739
	Nehodové udalosti	7973	65680
	Štrajk zamestnancov	1	6
	Iné železnice	13323	117642
	Čakanie na iné dopravné prostriedky	2	15
	Štátne orgány	134	1172
	Cudzí vplyv	3191	25144
	Vplyv počasia	3697	24168

Zodp skupina	Názov meškania	Počet prípadov	Navýšené minúty
<b>Nezaradené</b>	Iné dôvody zvláštne	158253	182845
	Meškание spôsobené ďalším MI (su	39	332
	Meškание, ktoré zapríčinil predošlý	18	217
	Meškание, ktoré spôsobil nasledujú	60	1259
	Meškание spôsobené predchádzajú	3	95
	<b>Nezaradené Celková hodnota</b>	<b>417 163</b>	<b>1 611 959</b>
Zodp skupina	Názov meškania	Počet prípadov	Navýšené minúty
<b>ŽSR</b>	Príprava	1253	1476
	Iné príčiny týkajúce sa prevádz. plá	1057	2495
	Iné dôvody dopravné	69	2050
	Prekročenie jazdných časov	266682	437831
	Sled vlakov	57324	241633
	Mimoriadnosť pri stavebných prác	7	59
	Iné dôvody stavebné	3670	12660
	Poruchy iných vozidiel	1	2
	Zabezpečovacie zariadenia	8057	28385
	Priecestné zabezpečovacie zariade	3583	7791
	Oznamovacie zariadenia	13	40
	Zariadenia elektrickej trakcie	6046	27154
	Železničný zvršok	14337	33587
	Železničné stavby	1	1
	Ostatné zariadenia - ŽSR	1	1
	Dopravný personál ŽSR v dopravníc	3356	4474
	Posunovacie čaty	4	40
	Ďalšie šetrenie je potrebné	2	4
<b>ŽSR Celková hodnota</b>	<b>365 463</b>	<b>799 683</b>	
<b>Celková hodnota</b>		<b>994 539</b>	<b>2 786 013</b>

	Počet prípadov
ŽP	211 913
Nezaradené	417 163
ŽSR	365 463

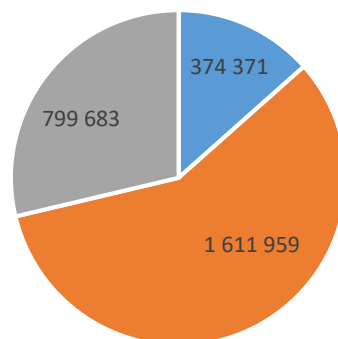
	Navýšené minúty
ŽP	374 371
Nezaradené	1 611 959
ŽSR	799 683

Počet prípadov



■ ŽP ■ Nezaradené ■ ŽSR

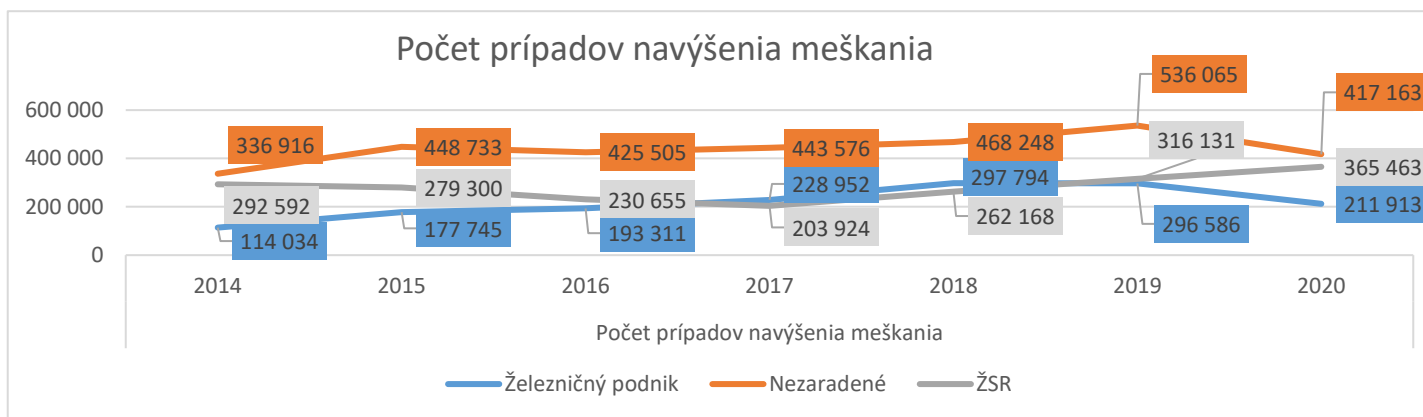
Navýšené minúty



■ ŽP ■ Nezaradené ■ ŽSR

Porovnanie vývoja rokov 2014 - 2020

	Počet prípadov navýšenia meškania						
Rok	2014	2015	2016	2017	2018	2019	2020
Železničný podnik	114 034	177 745	193 311	228 952	297 794	296 586	211 913
Nezaradené	336 916	448 733	425 505	443 576	468 248	536 065	417 163
ŽSR	292 592	279 300	230 655	203 924	262 168	316 131	365 463



	Navýšené minúty meškania						
Rok	2014	2015	2016	2017	2018	2019	2020
Železničný podnik	234 671	333 073	352 395	434 453	522 350	523 087	374 371
Nezaradené	1 386 290	1 816 970	1 496 889	1 673 771	1 922 617	2 228 582	1 611 959
ŽSR	736 164	611 202	478 789	502 857	579 193	701 846	799 683

