

Systém výkonnosti.

Priemerná úroveň výkonnosti.

Vysvetlenie pojmov:

Certifikované vlaky OD – vlaky vyššej kvality

Necertifikované vlaky OD – ostatné vlaky

Zoznam vlakov OD je dohodnutý medzi ŽP a IM v Dohode o kvalite

Certifikované vlaky ND – vlaky vyššej kvality

Zoznam vlakov ND je dohodnutý medzi ŽP a IM v Dohode o kvalite

OD – osobná doprava

ND – nákladná doprava

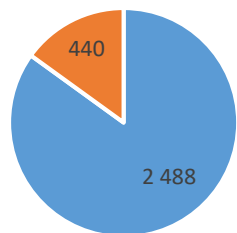
IM – infraštruktúrny manažér (ŽSR)

ŽP – železničný podnik

Počet vlakov rok 2019

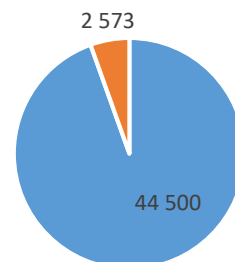
	OD		ND
	certifikované vlaky	necertifikované vlaky	certifikované vlaky
načas	2 488	44 500	2 581
zmeškané	440	2 573	1 307
celkom	2 928	47 073	3 888

počet certifikovaných vlakov OD rok 2019



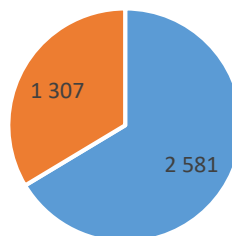
■ načas ■ zmeškané

počet necertifikovaných vlakov OD rok 2019



■ načas ■ zmeškané

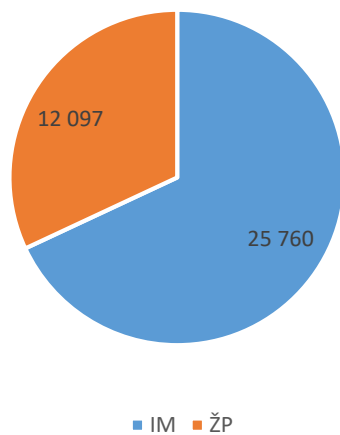
počet certifikovaných vlakov ND rok 2019



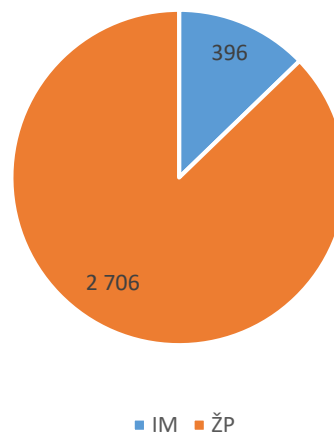
■ načas ■ zmeškané

Zaplatené sankcie rok 2019 (€)		
	OD	ND
IM	25 760	396
ŽP	12 097	2 706

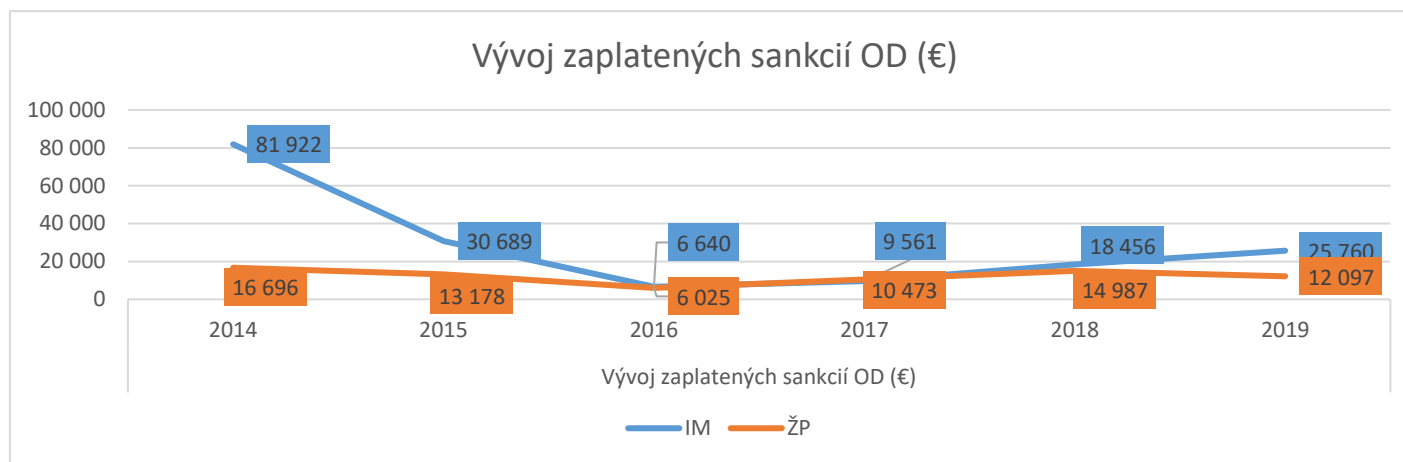
zaplatené sankcie OD rok 2019 (€)



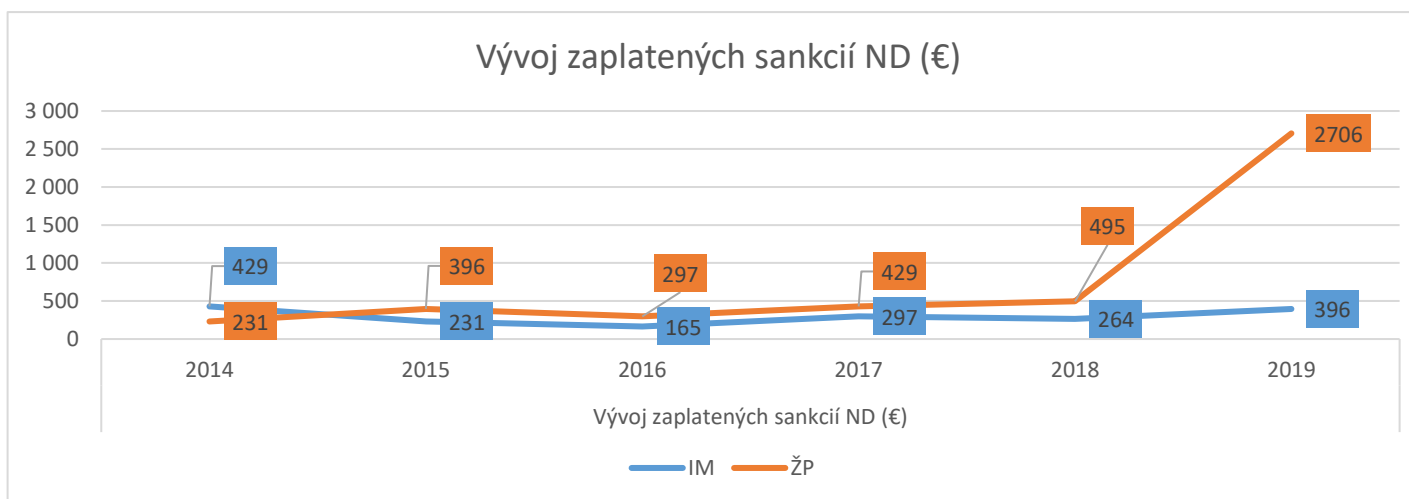
zaplatené sankcie ND rok 2019 (€)



Vývoj zaplatených sankcií OD (€)						
Rok	2014	2015	2016	2017	2018	2019
IM	81 922	30 689	6 640	9 561	18 456	25 760
ŽP	16 696	13 178	6 025	10 473	14 987	12 097



Vývoj zaplatených sankcií ND (€)						
Rok	2014	2015	2016	2017	2018	2019
IM	429	231	165	297	264	396
ŽP	231	396	297	429	495	2706



Informácia o celkovom vývoji meškania vlakov OD

Rok 2019

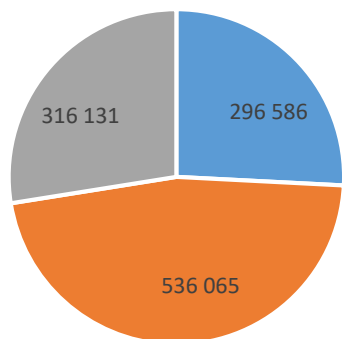
Zodp skupina	Názov meškania	Počet prípadov	Navýšené minúty
Dopravca	Príprava	311	1539
	Iné príčiny komerčné	145	206
	Zvýšená frekvencia	198007	246597
	Mimoriadne zastavenie	2530	11194
	Nakládka a vykládka - iný	420	667
	Príprava	281	1876
	Prekročenie jazdných časov	77944	101096
	Čakanie na HKV	877	11091
	Poruchy HKV	7658	80712
	Iné dôvody HKV	849	10195
	Príprava	3372	29926
	Prekročenie jazdných časov	578	900
	Poruchy osobných vozňov	1719	14465
	Iné dôvody vozňové	502	2983
	Ostatné zariadenia dopravcu	21	137
	Rušňovodič	788	5594
	Sprevádzajúci personál (vlakvedúci, sprievodca)	546	3500
	Iné dôvody personálne dopravcu	38	409
	Dopravca Celková hodnota	296 586	523 087
	Nezaradené	Sled vlakov	112044
Sled vlakov		75577	301312
Prípoj		88919	606576
Obrat		20409	208128
Neplánovaná zostava vlaku		54	257
Iné dôvody prepravné		3223	63531
Nehody		2245	42065
Štrajk zamestnancov		1	2
Iné železnice		21823	233992
Štátne orgány		141	1996
Cudzí vplyv		3889	33568
Vplyv počasia		4067	28306
Iné dôvody zvláštne		203452	238924

Zodp skupina	Názov meškania	Počet prípadov	Navýšené minúty
Nezaradené	Meškanie spôsobené nasledujúcim MI	20	235
	Meškanie spôsobené predchádzajúcim MI	53	1088
	Meškanie spôsobené nasledujúcim ŽP	138	3621
	Meškanie spôsobené predchádzajúcim ŽP	10	188
	Nezaradené Celková hodnota	536 065	2 228 582
Zodp skupina	Názov meškania	Počet prípadov	Navýšené minúty
ŽSR	Príprava	1192	1938
	Iné príčiny týkajúce sa prevádzkového plánovania a riadenia	1241	5843
	Plánovaná zostava vlaku	3	15
	Iné dôvody dopravné	113	1863
	Prekročenie jazdných časov	221014	345092
	Sled vlakov	53225	221701
	Mimoriadnosť pri stavebných prácach	48	449
	Iné dôvody stavebné	4132	11322
	Poruchy iných vozidiel	3	28
	Zabezpečovacie zariadenia	7297	33690
	Priestné zabezpečovacie zariadenia	4638	10098
	Oznamovacie zariadenia	32	123
	Zariadenia elektrickej trakcie	6960	32511
	Železničný zvršok	12928	32892
	Železničné stavby	4	12
	Ostatné zariadenia ŽSR	1	3
	Dopravný personál ŽSR v dopravniciach	3288	4109
	Posunovacie čaty	4	116
	Ďalšie šetrenie je potrebné	8	41
	ŽSR Celková hodnota	316 131	701 846
Celková hodnota		1 148 782	3 453 515

	Počet případů
Železniční podnik	296 586
Nezaradené	536 065
ŽSR	316 131

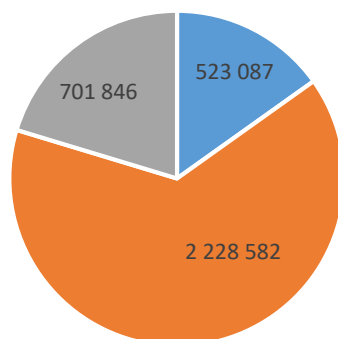
	Navýšené minuty
Železniční podnik	523 087
Nezaradené	2 228 582
ŽSR	701 846

Počet případů



■ Železniční podnik ■ Nezaradené ■ ŽSR

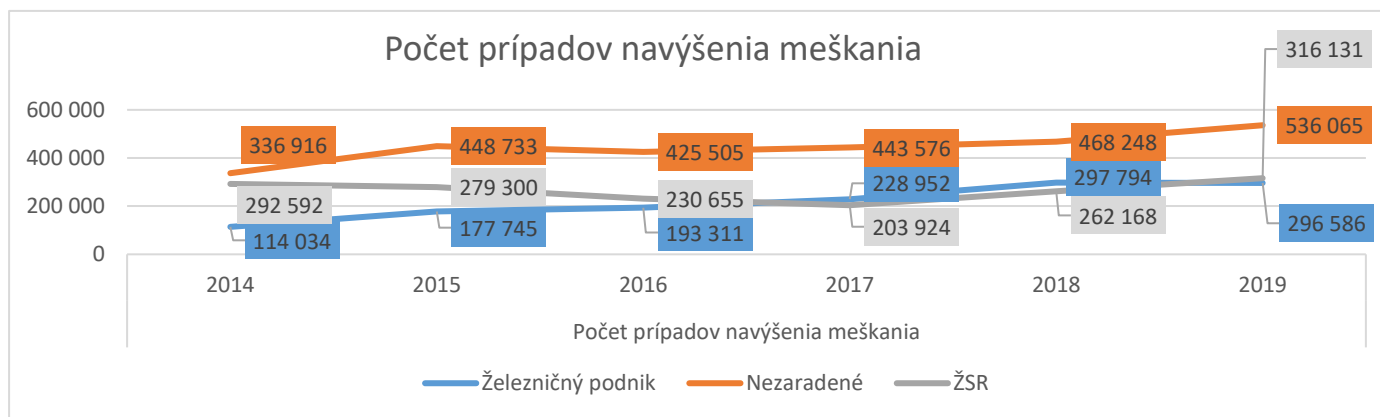
Navýšené minuty



■ Železniční podnik ■ Nezaradené ■ ŽSR

Porovnanie vývoja rokov 2014 - 2019

Počet prípadov navýšenia meškania						
Rok	2014	2015	2016	2017	2018	2019
Železničný podnik	114 034	177 745	193 311	228 952	297 794	296 586
Nezaradené	336 916	448 733	425 505	443 576	468 248	536 065
ŽSR	292 592	279 300	230 655	203 924	262 168	316 131



Navýšené minúty meškania						
Rok	2014	2015	2016	2017	2018	2019
Železničný podnik	234 671	333 073	352 395	434 453	522 350	523 087
Nezaradené	1 386 290	1 816 970	1 496 889	1 673 771	1 922 617	2 228 582
ŽSR	736 164	611 202	478 789	502 857	579 193	701 846

