

System výkonnosti.

Priemerná úroveň výkonnosti.

Vysvetlenie pojmov:

Certifikované vlaky OD – vlaky vyššej kvality

Necertifikované vlaky OD – ostatné vlaky

Zoznam vlakov OD je dohodnutý medzi ŽP a IM v Dohode o kvalite

Certifikované vlaky ND – vlaky vyššej kvality

Zoznam vlakov ND je dohodnutý medzi ŽP a IM v Dohode o kvalite

OD – osobná doprava

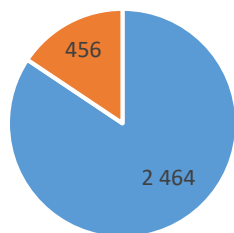
ND – nákladná doprava

IM – infraštruktúrny manažér (ŽSR)

ŽP – železničný podnik

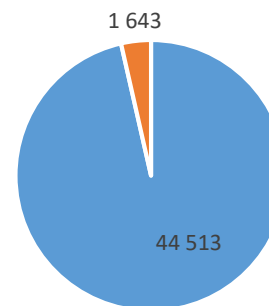
Počet vlakov rok 2018			
	OD		ND
	certifikované vlaky	necertifikované vlaky	certifikované vlaky
načas	2 464	44 513	1 794
zmeškané	456	1 643	966
celkom	2 920	46 156	2 760

počet certifikovaných vlakov OD rok 2018



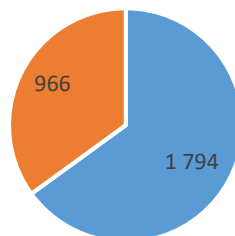
■ načas ■ zmeškané

počet necertifikovaných vlakov OD rok 2018



■ načas ■ zmeškané

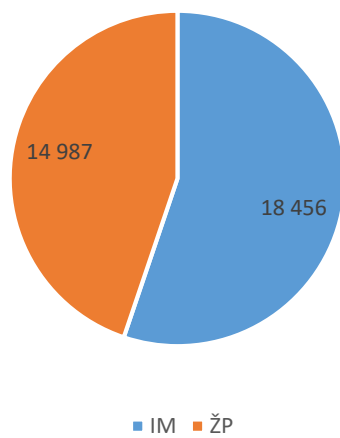
počet certifikovaných vlakov ND rok 2018



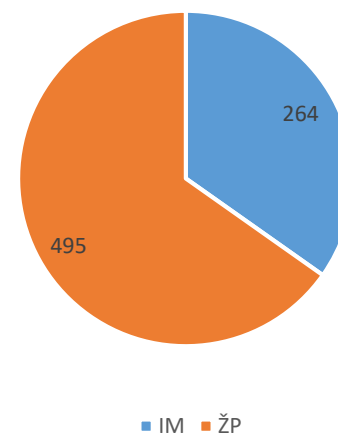
■ načas ■ zmeškané

Zaplatené sankcie rok 2018 (€)		
	OD	ND
IM	18 456	264
ŽP	14 987	495

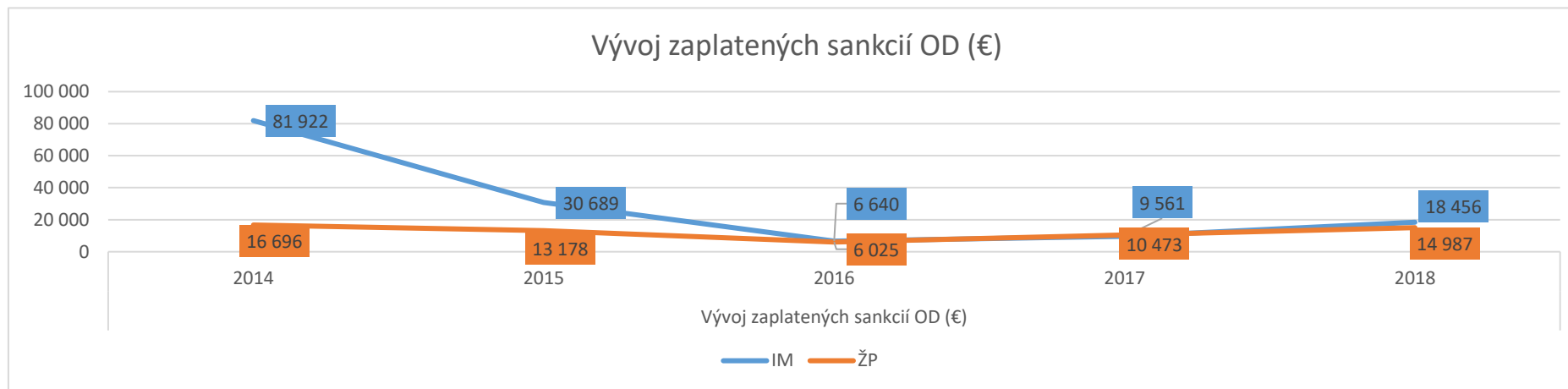
zaplatené sankcie OD rok 2018 (€)



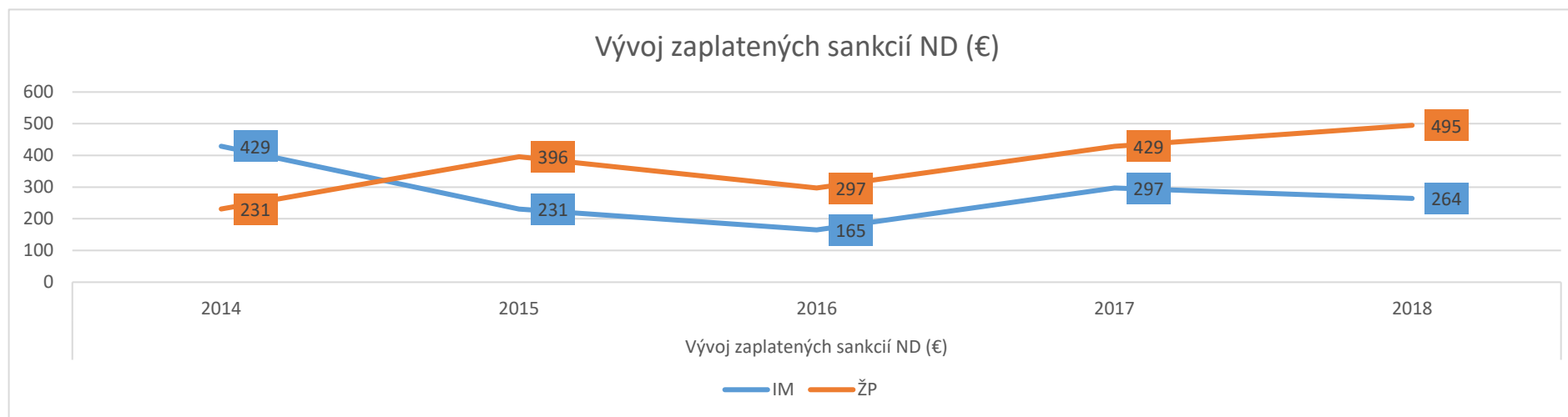
zaplatené sankcie ND rok 2018 (€)



Vývoj zaplatených sankcií OD (€)					
Rok	2014	2015	2016	2017	2018
IM	81 922	30 689	6 640	9 561	18 456
ŽP	16 696	13 178	6 025	10 473	14 987



Vývoj zaplatených sankcií ND (€)					
Rok	2014	2015	2016	2017	2018
IM	429	231	165	297	264
ŽP	231	396	297	429	495



Informácia o celkovom vývoji meškania vlakov OD

Rok 2018

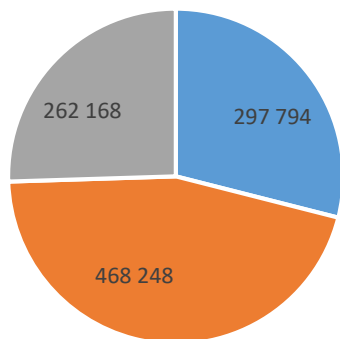
Zodp skupina	Názov meškania	Počet prípadov	Navýšené minúty
Železničný podnik	Príprava	427	1 330
	Iné príčiny komerčné	41	76
	Zvýšená frekvencia	186 759	233 140
	Mimoriadne zastavenie	2 341	10 124
	Nakládka a vykládka - iný	367	649
	Príprava	318	1 895
	Prekročenie jazdných časov	90 389	119 278
	Čakanie na HKV	813	9 452
	Poruchy HKV	8 343	81 851
	Iné dôvody HKV	866	10 483
	Príprava	2 881	26 209
	Prekročenie jazdných časov	593	948
	Poruchy osobných vozňov	1 681	14 229
	Iné dôvody vozňové	499	3 139
	Ostatné zariadenia dopravcu	20	130
	Rušňovodič	699	4 090
	Sprevádzajúci personál (vlakvedúci, sprievodca)	704	4 747
	Iné dôvody personálne dopravcu	53	580
	Doprovca Celková hodnota	297 794	522 350
	Nezaradené	Sled vlakov	107 652
Sled vlakov		65 477	250 936
Prípoj		81 621	518 255
Obrat		17 397	167 006
Neplánovaná zostava vlaku		108	937
Iné dôvody prepravné		3 119	58 706
Nehodové udalosti		1 472	31 369
Iné železnice		19 228	209 688
Čakanie na iné dopravné prostriedky		166	780
Štátne orgány		79	641
Cudzí vplyv		3 613	40 383
Vplyv počasia		1 925	10 825

Zodp skupina	Názov meškania	Počet prípadov	Navýšené minúty
Nezaradené	Iné dôvody zvláštne	166 099	194 537
	Meškanie spôsobené nasledujúcim MI (susednou železničnou spr	41	1 320
	Meškanie spôsobené predchádzajúcim MI (susednou žel. správou	189	1 191
	Meškanie spôsobené nasledujúcim ŽP (dopravca na susednej žel	59	1 731
	Meškanie spôsobené predchádzajúcim ŽP (dopravca na susednej	3	24
	Nezaradené Celková hodnota	468 248	1 922 617
ŽSR	Príprava	818	1 159
	Iné príčiny týkajúce sa prevádzkového plánovania a riadenia	1 053	2 481
	Plánovaná zostava vlaku	6	66
	Iné dôvody dopravné	101	1 044
	Prekročenie jazdných časov	184 172	297 301
	Sled vlakov	50 957	187 360
	Mimoriadnosť pri stavebných prácach	33	143
	Iné dôvody stavebné	1 717	6 022
	Poruchy iných vozidiel	1	7
	Zabezpečovacie zariadenia	7 563	32 275
	Priecestné zabezpečovacie zariadenia	3 300	7 521
	Oznamovacie zariadenia	20	82
	Zariadenia elektrickej trakcie	8 406	35 803
	Železničný zvršok	532	3 489
	Ostatné zariadenia ŽSR	2	15
	Dopravný personál ŽSR v dopravných	3 474	4 379
	Posunovacie čaty	5	15
	Ďalšie šetrenie je potrebné	8	31
	ŽSR Celková hodnota	262 168	579 193
Celková hodnota		1 028 210	3 024 160

	Počet prípadov
Železničný podnik	297 794
Nezaradené	468 248
ŽSR	262 168

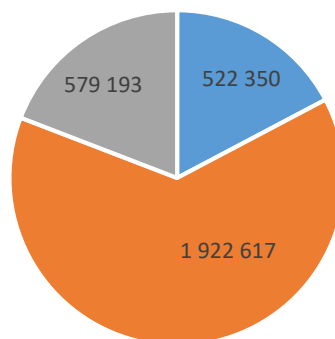
	Navýšené minúty
Železničný podnik	522 350
Nezaradené	1 922 617
ŽSR	579 193

Počet prípadov



■ Železničný podnik ■ Nezaradené ■ ŽSR

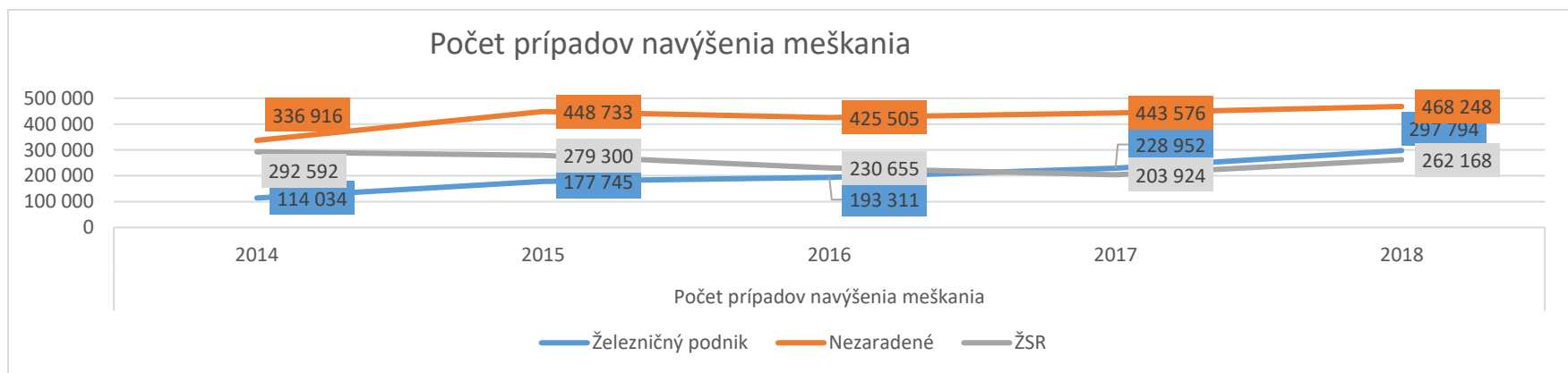
Navýšené minúty



■ Železničný podnik ■ Nezaradené ■ ŽSR

Porovnanie vývoja rokov 2014 - 2018

	Počet prípadov navýšenia meškania				
Rok	2014	2015	2016	2017	2018
Železničný podnik	114 034	177 745	193 311	228 952	297 794
Nezaradené	336 916	448 733	425 505	443 576	468 248
ŽSR	292 592	279 300	230 655	203 924	262 168



	Navýšené minúty meškania				
Rok	2014	2015	2016	2017	2018
Železničný podnik	234 671	333 073	352 395	434 453	522 350
Nezaradené	1 386 290	1 816 970	1 496 889	1 673 771	1 922 617
ŽSR	736 164	611 202	478 789	502 857	579 193

